

ОТЧЕТ О ФИНАНСОВЫХ РЕЗУЛЬТАТАХ ДЕЯТЕЛЬНОСТИ УЧРЕЖДЕНИЯ

на 01 января 2025 г.

МБОУ "Смородинская ООШ"

Учреждение

Обособленное подразделение

Учредитель

Наименование органа, осуществляющего полномочия учредителя

Периодичность: годовая

Единица измерения: руб.

Форма по ОКУД

Дата

по ОКПО

ИНН

по ОКТМО

по ОКПО

ИНН

Глава по БК

по ОКЕИ

КОДЫ

0503721

01.01.2025

3121001861

14658448

871

383

Наименование показателя	Код строки	Код аналитики	Деятельность с целевыми средствами	Деятельность по государственному заданию	Приносящая доход деятельность	Итого
1	2	3	4	5	6	7
Доходы (стр.030 + стр.040 + стр.050 + стр.060 + стр.070 + стр.090 + стр.100 + стр.110)	010	100	297 478.00	22 105 536.53	5 538.82	22 408 553.35
<i>Доходы от собственности</i>	030	120	-	-	-	-
в том числе:						
<i>Доходы от оказания платных услуг (работ), компенсаций затрат</i>	040	130	-	22 250 970.68	-	22 250 970.68
в том числе:	040	131	-	22 250 970.68	-	22 250 970.68
<i>Штрафы, пени, неустойки, возмещения ущерба</i>	050	140	-	-	-	-
в том числе:						
<i>Безвозмездные поступления текущего характера</i>	060	150	297 478.00	-	-	297 478.00
в том числе:						
Поступления текущего характера бюджетным и автономным учреждениям от сектора государственного управления	060	152	297 478.00	-	-	297 478.00
<i>Безвозмездные поступления капитального характера</i>	070	160	-	-	-	-
в том числе:						
<i>Доходы от операций с активами</i>	090	170	-	- 199 000.00	3 439.00	- 195 561.00
в том числе:	090	172	-	- 199 000.00	3 439.00	- 195 561.00
Доходы от выбытия активов						

Наименование показателя	Код строки	Код аналитики	Деятельность с целевыми средствами	Деятельность по государственному заданию	Приносящая доход деятельность	Итого
1	2	3	4	5	6	7
<i>Прочие доходы</i>						
в том числе:	100	180	-	-	-	-
<i>Безвозмездные нецелевые поступления в сектор государственного управления</i>						
в том числе:	110	190	-	53 565.85	2 099.82	55 665.67
Безвозмездные нецелевые поступления текущего характера от сектора государственного управления и организаций государственного сектора	110	191	-	53 565.85	-	53 565.85
Безвозмездные нецелевые поступления текущего характера от физических лиц	110	193	-	-	2 099.82	2 099.82
Расходы (стр.160 + стр.170 + стр. 190 + стр.210 + стр. 230 + стр. 240 + стр. 250 + стр. 260 + стр. 270)	150	200	297 478.00	21 845 894.96	12 748.42	22 156 121.38
<i>Оплата труда и начисления на выплаты по оплате труда</i>						
в том числе:	160	210	-	16 848 963.56	-	16 848 963.56
Заработная плата	160	211	-	12 944 651.67	-	12 944 651.67
Начисления на выплаты по оплате труда	160	213	-	3 904 311.89	-	3 904 311.89
<i>Оплата работ, услуг</i>						
в том числе:	170	220	297 478.00	2 374 610.97	-	2 672 088.97
Услуги связи	170	221	-	11 118.46	-	11 118.46
Коммунальные услуги	170	223	-	349 270.47	-	349 270.47
Работы, услуги по содержанию имущества	170	225	-	564 495.84	-	564 495.84
Прочие работы, услуги	170	226	297 478.00	1 444 258.08	-	1 741 736.08
Страхование	170	227	-	5 468.12	-	5 468.12
<i>Обслуживание долговых обязательств</i>						
в том числе:	190	230	-	-	-	-
<i>Безвозмездные перечисления текущего характера организациям</i>						
в том числе:	210	240	-	-	-	-
<i>Безвозмездные перечисления бюджетам</i>						
в том числе:	230	250	-	-	-	-
<i>Социальное обеспечение</i>						
в том числе:	240	260	-	53 879.88	-	53 879.88
Социальные пособия и компенсации персоналу в денежной форме	240	266	-	53 879.88	-	53 879.88
<i>Расходы по операциям с активами</i>						
в том числе:	250	270	-	2 463 201.45	12 748.42	2 475 949.87
Амортизация	250	271	-	1 877 253.49	-	1 877 253.49
Расходование материальных запасов	250	272	-	585 947.96	12 748.42	598 696.38


Безвозмездные перечисления капитального характера организациям
в том числе:

260	280	-	-	-	-

Наименование показателя	Код строки	Код аналитики	Деятельность с целевыми средствами	Деятельность по государственному заданию	Приносящая доход деятельность	Итого
1	2	3	4	5	6	7
<i>Прочие расходы</i>						
в том числе:	270	290	-	105 239.10	-	105 239.10
Налоги, пошлины и сборы	270	291	-	104 631.61	-	104 631.61
Штрафы за нарушение законодательства о закупках и нарушение условий контрактов (договоров)	270	293	-	607.49	-	607.49
Чистый операционный результат (стр.301 - стр.302); (стр.310 + стр.410)	300		-	259 641.57	- 7 209.60	252 431.97
<i>Операционный результат до налогообложения (стр.010 - стр.150)</i>	301		-	259 641.57	- 7 209.60	252 431.97
<i>Налог на прибыль</i>	302					-
Операции с нефинансовыми активами (стр.320 + стр.330 + стр.350 + стр.360 + стр.370+ стр.380 + стр.390 + стр.395 + стр.400)	310		-	- 658 762.68	- 10 648.60	- 669 411.28
<i>Чистое поступление основных средств</i>	320		-	- 434 645.93	-	- 434 645.93
в том числе:						
увеличение стоимости основных средств	321	310	-	1 442 607.56	-	1 442 607.56
уменьшение стоимости основных средств	322	41X	-	1 877 253.49	-	1 877 253.49
<i>Чистое поступление нематериальных активов</i>	330		-	-	-	-
в том числе:						
увеличение стоимости нематериальных активов	331	320				-
уменьшение стоимости нематериальных активов	332	42X				-
<i>Чистое поступление произведенных активов</i>	350		-	-	-	-
в том числе:						
увеличение стоимости произведенных активов	351	330				-
уменьшение стоимости произведенных активов	352	43X				-
<i>Чистое поступление материальных запасов</i>	360		-	- 223 201.73	- 10 648.60	- 233 850.33
в том числе:						
увеличение стоимости материальных запасов	361	340	-	362 746.23	5 774.20	368 520.43
из них:						-
уменьшение стоимости материальных запасов	362	440	-	585 947.96	16 422.80	602 370.76
из них:						-
<i>Чистое поступление прав пользования</i>	370		-	-	-	-
в том числе:						
увеличение стоимости прав пользования	371	35X				-
уменьшение стоимости прав пользования	372	45X				-
<i>Чистое поступление биологических активов</i>	380		-	-	-	-
в том числе:						
увеличение стоимости биологических активов	381	360				-
уменьшение стоимости биологических активов	382	46X				-
<i>Чистое изменение затрат на изготовление готовой продукции (работ, услуг)</i>	390		-	-	-	-

Наименование показателя	Код строки	Код аналитики	Деятельность с целевыми средствами	Деятельность по государственному заданию	Приносящая доход деятельность	Итого
1	2	3	4	5	6	7
в том числе:						
увеличение затрат	391	x	-	21 740 655.86	12 748.42	21 753 404.28
уменьшение затрат	392	x	-	21 740 655.86	12 748.42	21 753 404.28
<i>Чистое изменение затрат на биотрансформацию</i>	395		-	-	-	-
в том числе:						
увеличение затрат	396	x				-
уменьшение затрат	397	x				-
<i>Чистое изменение расходов будущих периодов</i>	400	x	-	- 915.02	-	- 915.02
Операции с финансовыми активами и обязательствами (стр.420 - стр. 510)	410		-	918 404.25	3 439.00	921 843.25
Операции с финансовыми активами (стр. 430 + стр. 440 + стр. 450 + стр. 460 + стр. 470 + стр. 480)	420		-	801 629.43	3 203.62	804 833.05
<i>Чистое поступление денежных средств и их эквивалентов</i>	430		-	1 014 352.61	3 203.62	1 017 556.23
в том числе:						
поступление денежных средств и их эквивалентов	431	510	297 478.00	22 452 691.16	3 439.00	22 753 608.16
выбытие денежных средств и их эквивалентов	432	610	297 478.00	21 438 338.55	235.38	21 736 051.93
<i>Чистое поступление ценных бумаг, кроме акций</i>	440		-	-	-	-
в том числе:						
увеличение стоимости ценных бумаг, кроме акций и иных финансовых инструментов	441	520				-
уменьшение стоимости ценных бумаг, кроме акций и иных финансовых инструментов	442	620				-
<i>Чистое поступление акций и иных финансовых инструментов</i>	450		-	-	-	-
в том числе:						
увеличение стоимости акций и иных финансовых инструментов	451	530				-
уменьшение стоимости акций и иных финансовых инструментов	452	630				-
<i>Чистое предоставление займов (ссуд)</i>	460		-	-	-	-
в том числе:						
увеличение задолженности по предоставленным займам (ссудам)	461	540				-
уменьшение задолженности по предоставленным займам (ссудам)	462	640				-
<i>Чистое поступление иных финансовых активов</i>	470		-	-	-	-
в том числе:						
увеличение стоимости иных финансовых активов	471	550				-
уменьшение стоимости иных финансовых активов	472	650				-
<i>Чистое увеличение дебиторской задолженности</i>	480		-	- 212 723.18	-	- 212 723.18
в том числе:						
увеличение дебиторской задолженности	481	560	297 478.00	22 355 940.16	3 439.00	22 656 857.16
уменьшение дебиторской задолженности	482	660	297 478.00	22 568 663.34	3 439.00	22 869 580.34

Наименование показателя	Код строки	Код аналитики	Деятельность с целевыми средствами	Деятельность по государственному заданию	Приносящая доход деятельность	Итого
1	2	3	4	5	6	7
Операции с обязательствами (стр.520 + стр.530 + стр.540+ стр.550+ стр.560)	510		-	- 116 774.82	- 235.38	- 117 010.20
<i>Чистое увеличение задолженности по внутренним привлеченным заимствованиям</i>	520		-	-	-	-
в том числе:						
увеличение задолженности по внутренним привлеченным заимствованиям	521	710				-
уменьшение задолженности по внутренним привлеченным заимствованиям	522	810				-
<i>Чистое увеличение задолженности по внешним привлеченным заимствованиям</i>	530		-	-	-	-
в том числе:						
увеличение задолженности по внешним привлеченным заимствованиям	531	720				-
уменьшение задолженности по внешним привлеченным заимствованиям	532	820				-
<i>Чистое увеличение прочей кредиторской задолженности</i>	540		-	9 972.32	- 235.38	9 736.94
в том числе:						
увеличение прочей кредиторской задолженности	541	730	297 478.00	28 822 086.93	235.38	29 119 800.31
уменьшение прочей кредиторской задолженности	542	830	297 478.00	28 812 114.61	470.76	29 110 063.37
<i>Чистое изменение доходов будущих периодов</i>	550	x				-
<i>Чистое изменение резервов предстоящих расходов</i>	560	x	-	- 126 747.14	-	- 126 747.14

Руководитель _____  _____
 (подпись)

_____ Рыльских Л.В. _____ ВРИО главного бухгалтера _____ Еньшина Н.Л. _____
 (расшифровка подписи) (подпись) (расшифровка подписи)

Централизованная бухгалтерия _____
 (наименование, ОГРН, ИНН, КПП, местонахождение)

Руководитель _____
 (уполномоченное лицо) (должность) (подпись) (расшифровка подписи)

Исполнитель _____
 (подпись) (должность) (расшифровка подписи) (телефон, e-mail)


"17" марта 2025г.

СПРАВКА
о наличии имущества и обязательств на забалансовых счетах

Форма 0503730 с.5

Номер забалансового счета	Наименование забалансового счета, показателя	Код строки	На начало года				На конец отчетного периода			
			деятельность с целевыми средствами	деятельность по государственному заданию	приносящая доход деятельность	итого	деятельность с целевыми средствами	деятельность по государственному заданию	приносящая доход деятельность	итого
1	2	3	4	5	6	7	8	9	10	11
01	Имущество, полученное в пользование	010				-				-
02	Материальные ценности на хранении	020	-	2.00	-	2.00	-	2.00	-	2.00
03	Бланки строгой отчетности	030				-				-
04	Сомнительная задолженность, всего	040				-				-
	в том числе:					-				-
05	Материальные ценности, оплаченные по централизованному снабжению	050				-				-
06	Задолженность учащихся и студентов за невозвращенные материальные ценности	060				-				-
07	Награды, призы, кубки и ценные подарки, сувениры	070				-				-
08	Путевки неоплаченные	080				-				-
09	Запасные части к транспортным средствам, выданные взамен изношенных	090				-				-
10	Обеспечение исполнения обязательств, всего	100	-	-	-	-	-	-	-	-
	в том числе:					-				-
	задаток	101				-				-
	залог	102				-				-
	банковская гарантия	103				-				-
	поручительство	104				-				-
	иное обеспечение	105				-				-
12	Спецоборудование для выполнения научно-исследовательских работ по договорам с заказчиками	120				-				-

Номер забалансового счета	Наименование забалансового счета, показателя	Код строки	На начало года				На конец отчетного периода			
			деятельность с целевыми средствами	деятельность по государственному заданию	приносящая доход деятельность	итого	деятельность с целевыми средствами	деятельность по государственному заданию	приносящая доход деятельность	итого
1	2	3	4	5	6	7	8	9	10	11
29	Расчеты по исполнению денежных обязательств через третьих лиц	290								
30	Акции по номинальной стоимости	300								
31	Сметная стоимость создания (реконструкции) объекта концессии	310								
32	Доходы от инвестиций на создание и (или) реконструкцию объекта концессии	320								
33	Финансовые активы в управляющих компаниях	330								
35	Доходы и расходы по долгосрочным договорам строительного подряда	350								
49	Непризнанный результат объекта инвестирования	360								

Руководитель 
(подпись)

Рыльских Л.В.
(расшифровка подписи)

ВРИО главного бухгалтера _____
(подпись)

Еньшина Н.Л.
(расшифровка подписи)

Централизованная бухгалтерия

_____ (наименование ОГРН, ИНН, КПП, местонахождение)

Руководитель _____
(уполномоченное лицо) (должность)

_____ (подпись) (расшифровка подписи)

Исполнитель _____
(должность) (подпись)

_____ (расшифровка подписи) (телефон, e-mail)

17 марта 2025г.

АКТИВ	Код строки	На начало года				На конец отчетного периода			
		деятельность с целевыми средствами	деятельность по государственному заданию	приносящая доход деятельность	итого	деятельность с целевыми средствами	деятельность по государственному заданию	приносящая доход деятельность	итого
1	2	3	4	5	6	7	8	9	10
Расчеты по займам (ссудам) (020700000), всего	270				-				-
из них:									
из них: долгосрочные	271				-				-
Прочие расчеты с дебиторами (021000000), всего	280				-				-
из них:									
из них: расчеты по налоговым вычетам по НДС (021010000)	282				-				-
Вложения в финансовые активы (021500000)	290				-				-
Итого по разделу II (стр. 200+стр. 240+стр. 250+стр. 260+стр. 270+стр. 280+стр. 290)	340	-	233 970.61	35 090.67	269 061.28	-	1 184 312.53	38 294.29	1 222 606.82
БАЛАНС (стр.190 + стр. 340)	350	-	10 031 762.47	48 163.79	10 079 926.26	-	10 323 341.71	40 718.81	10 364 060.52

ПАССИВ	Код строки	На начало года				На конец отчетного периода			
		деятельность с целевыми средствами	деятельность по государственному заданию	приносящая доход деятельность	итого	деятельность с целевыми средствами	деятельность по государственному заданию	приносящая доход деятельность	итого
		3	4	5	6	7	8	9	10
III. Обязательства									
Расчеты с кредиторами по долговым обязательствам (030100000), всего	400								
из них:									
из них: долгосрочные	401								
Кредиторская задолженность по выплатам (030200000, 020800000, 030402000, 030403000), всего	410	-	23 649.04	-	23 649.04	-	11 709.80	-	11 709.80
из них:									
из них: долгосрочная	411								
Расчеты по платежам в бюджеты (030300000)	420	-	54 081.12	-	54 081.12	-	25 469.79	-	25 469.79
Иные расчеты, всего	430	-	-	-	-	-	-	-	-
в том числе:									
в том числе: расчеты по средствам, полученным во временное распоряжение (030401000)	431	X	X			X	X		
внутриведомственные расчеты (030404000)	432								
расчеты с прочими кредиторами (030406000)	433								
расчеты по налоговым вычетам по НДС (021010000)	434								
расчеты по вкладам товарищей по договору простого товарищества (0304Т6000)	436								
Кредиторская задолженность по доходам (020500000, 020900000), всего	470	-	-	9 477.44	9 477.44	-	-	9 477.44	9 477.44
из них:									
из них: долгосрочная	471								
Расчеты с учредителем (021006000)	480	-	16 707 030.54	-	16 707 030.54	-	16 906 030.54	-	16 906 030.54
Доходы будущих периодов (040140000)	510								
Резервы предстоящих расходов (040160000)	520	-	283 604.11	1 767.35	285 371.46	-	156 856.97	1 767.35	158 624.32
Итого по разделу III (стр. 400+стр. 410+стр. 420+стр. 430+стр. 470+стр. 480+стр. 510+стр. 520)	550	-	17 068 364.81	11 244.79	17 079 609.60	-	17 100 067.10	11 244.79	17 111 311.89
IV. Финансовый результат									
Финансовый результат экономического субъекта	570	-	- 7 036 602.34	36 919.00	- 6 999 683.34	-	- 6 776 725.39	29 474.02	- 6 747 251.37
БАЛАНС (стр.550 + стр. 570)	700	-	10 031 762.47	48 163.79	10 079 926.26	-	10 323 341.71	40 718.81	10 364 060.52

* Данные по этим строкам в валюту баланса не входят.

** Данные по этим строкам приводятся с учетом амортизации и (или) обесценения нефинансовых активов.

**ОТЧЕТ
ОБ ИСПОЛНЕНИИ УЧРЕЖДЕНИЕМ ПЛАНА ЕГО ФИНАНСОВО-ХОЗЯЙСТВЕННОЙ ДЕЯТЕЛЬНОСТИ**

на 01 января 2025 г.

Учреждение МБОУ "Смородинская ООШ"
 Обособленное подразделение _____
 Учредитель _____
 Наименование органа, осуществляющего полномочия учредителя _____
 Вид финансового обеспечения (деятельности) 2.приносящая доход деятельность (собственные доходы учреждения)
 Периодичность: квартальная, годовая
 Единица измерения: руб

	КОДЫ
Форма по ОКУД	0503737
Дата	01.01.2025
по ОКПО	
по ОКТМО	14658448
по ОКПО	
Глава по БК	871
по ОКЕИ	383

1. Доходы учреждения

Наименование показателя	Код строки	Код аналитики	Утверждено плановых назначений	Исполнено плановых назначений					Сумма отклонения
				через лицевые счета	через банковские счета	через кассу учреждения	некассовыми операциями	итого	
1	2	3	4	5	6	7	8	9	10
Доходы - всего	010		43 439.00	3 439.00	-	-	-	3 439.00	40 000.00
ДОХОДЫ ОТ ОКАЗАНИЯ ПЛАТНЫХ УСЛУГ (РАБОТ), КОМПЕНСАЦИИ ЗАТРАТ	040	130	40 000.00	-	-	-	-	-	40 000.00
ДОХОДЫ ОТ ОПЕРАЦИЙ С АКТИВАМИ (стр. 092+ стр. 093 + стр. 094 + стр. 095 + стр. 096), в том числе:	090	400	3 439.00	3 439.00	-	-	-	3 439.00	-
от выбытий материальных запасов	095	440	3 439.00	3 439.00	-	-	-	3 439.00	-


2. Расходы учреждения

Форма 0503737 с.2

Наименование показателя	Код строки	Код аналитики	Утверждено плановых назначений	Исполнено плановых назначений					Сумма отклонения
				через лицевые счета	через банковские счета	через кассу учреждения	некассовыми операциями	итого	
1	2	3	4	5	6	7	8	9	10
Расходы - всего в том числе:	200	х	78 529.67	235.38	-	-	-	235.38	78 294.29
ЗАКУПКА ТОВАРОВ, РАБОТ И УСЛУГ ДЛЯ ОБЕСПЕЧЕНИЯ ГОСУДАРСТВЕННЫХ (МУНИЦИПАЛЬНЫХ) НУЖД (стр. 220 + стр. 240)		200	78 529.67	235.38	-	-	-	235.38	78 294.29
ИНЫЕ ЗАКУПКИ ТОВАРОВ, РАБОТ И УСЛУГ ДЛЯ ОБЕСПЕЧЕНИЯ ГОСУДАРСТВЕННЫХ (МУНИЦИПАЛЬНЫХ) НУЖД (стр. 241 + стр. 243 + стр. 244 + стр. 245 + стр. 246 + стр. 247)		240	78 529.67	235.38	-	-	-	235.38	78 294.29
Прочая закупка товаров, работ и услуг		244	78 529.67	235.38	-	-	-	235.38	78 294.29
Результат исполнения (дефицит / профицит)	450	х	- 35 090.67	3 203.62	-	-	-	3 203.62	х

4. Сведения о возвратах остатков субсидий и расходов прошлых лет

Наименование показателя	Код строки	Код аналитики	Произведено возвратов				итого
			через лицевые счета	через банковские счета	через кассу учреждения	некассовыми операциями	
1	2	3	4	5	6	7	8
<i>Возвращено остатков субсидий прошлых лет, всего</i>	910	x					-
<i>Возвращено расходов прошлых лет, всего</i>	950						-

Руководитель _____  (подпись)	Рыльских Л.В. _____ (расшифровка подписи)	Руководитель финансово-экономической службы _____ _____ (подпись)	_____ _____ (расшифровка подписи)
ВРИО главного бухгалтера _____ _____ (подпись)	Еньшина Н.Л. _____ (расшифровка подписи)	Централизованная бухгалтерия _____ (наименование, ОГРН, ИНН, КПП, местонахождение)	
Исполнитель _____ _____ (должность)	Руководитель _____ _____ (уполномоченное лицо)	_____ _____ (должность)	_____ _____ (подпись)
		_____ _____ (расшифровка подписи)	_____ _____ (расшифровка подписи)
			_____ _____ (телефон, e-mail)

"17" марта 2025г.

**ОТЧЕТ
ОБ ИСПОЛНЕНИИ УЧРЕЖДЕНИЕМ ПЛАНА ЕГО ФИНАНСОВО-ХОЗЯЙСТВЕННОЙ ДЕЯТЕЛЬНОСТИ**

на 01 января 2025 г.

Учреждение _____ МБОУ "Смородинская ООШ" _____
 Обособленное подразделение _____
 Учредитель _____
 Наименование органа, осуществляющего полномочия учредителя _____
 Вид финансового обеспечения (деятельности) _____ 4.деятельность по выполнению государственного (муниципального) задания _____
 Периодичность: квартальная, годовая
 Единица измерения: руб

	КОДЫ
Форма по ОКУД	0503737
Дата	01.01.2025
по ОКПО	
по ОКТМО	14658448
по ОКПО	
Глава по БК	871
по ОКЕИ	383

1. Доходы учреждения

Наименование показателя	Код строки	Код аналитики	Утверждено плановых назначений	Исполнено плановых назначений					Сумма отклонения
				через лицевые счета	через банковские счета	через кассу учреждения	некассовыми операциями	итого	
1	2	3	4	5	6	7	8	9	10
Доходы - всего	010		22 265 874.35	22 250 970.68	-	-	-	22 250 970.68	14 903.67
ДОХОДЫ ОТ ОКАЗАНИЯ ПЛАТНЫХ УСЛУГ (РАБОТ), КОМПЕНСАЦИИ ЗАТРАТ	040	130	22 265 874.35	22 250 970.68	-	-	-	22 250 970.68	14 903.67

2. Расходы учреждения

Форма 0503737 с.2

Наименование показателя	Код строки	Код аналитики	Утверждено плановых назначений	Исполнено плановых назначений					Сумма отклонения
				через лицевые счета	через банковские счета	через кассу учреждения	некассовыми операциями	итого	
1	2	3	4	5	6	7	8	9	10
Расходы - всего в том числе:	200	х	22 449 487.30	21 250 341.25	-	-	-	21 250 341.25	1 199 146.05
РАСХОДЫ НА ВЫПЛАТЫ ПЕРСОНАЛУ В ЦЕЛЯХ ОБЕСПЕЧЕНИЯ ВЫПОЛНЕНИЯ ФУНКЦИЙ ГОСУДАРСТВЕННЫМИ (МУНИЦИПАЛЬНЫМИ) ОРГАНАМИ, КАЗЕННЫМИ УЧРЕЖДЕНИЯМИ, ОРГАНАМИ УПРАВЛЕНИЯ ГОСУДАРСТВЕННЫМИ ВНЕБЮДЖЕТНЫМИ ФОНДАМИ (стр. 110 + стр. 130)		100	17 710 711.21	17 038 410.21	-	-	-	17 038 410.21	672 301.00
РАСХОДЫ НА ВЫПЛАТЫ ПЕРСОНАЛУ КАЗЕННЫХ УЧРЕЖДЕНИЙ (стр. 111 + стр. 112 + стр. 113 + стр. 119)		110	17 710 711.21	17 038 410.21	-	-	-	17 038 410.21	672 301.00
Фонд оплаты труда учреждений		111	13 629 502.12	13 099 490.81	-	-	-	13 099 490.81	530 011.31
Взносы по обязательному социальному страхованию на выплаты по оплате труда работников и иные выплаты работникам учреждений		119	4 081 209.09	3 938 919.40	-	-	-	3 938 919.40	142 289.69
ЗАКУПКА ТОВАРОВ, РАБОТ И УСЛУГ ДЛЯ ОБЕСПЕЧЕНИЯ ГОСУДАРСТВЕННЫХ (МУНИЦИПАЛЬНЫХ) НУЖД (стр. 220 + стр. 240)		200	4 628 926.09	4 127 522.59	-	-	-	4 127 522.59	501 403.50
ИНЫЕ ЗАКУПКИ ТОВАРОВ, РАБОТ И УСЛУГ ДЛЯ ОБЕСПЕЧЕНИЯ ГОСУДАРСТВЕННЫХ (МУНИЦИПАЛЬНЫХ) НУЖД (стр. 241 + стр. 243 + стр. 244 + стр. 245 + стр. 246 + стр. 247)		240	4 628 926.09	4 127 522.59	-	-	-	4 127 522.59	501 403.50
Прочая закупка товаров, работ и услуг		244	4 222 835.43	3 814 315.33	-	-	-	3 814 315.33	408 520.10
Закупка энергетических ресурсов		247	406 090.66	313 207.26	-	-	-	313 207.26	92 883.40
ИНЫЕ БЮДЖЕТНЫЕ АССИГНОВАНИЯ (стр. 810 + стр. 830 + стр. 850 + стр. 860+ стр. 880)		800	109 850.00	84 408.45	-	-	-	84 408.45	25 441.55
УПЛАТА НАЛОГОВ, СБОРОВ И ИНЫХ ПЛАТЕЖЕЙ (стр. 851 + стр. 852 + стр. 853)		850	109 850.00	84 408.45	-	-	-	84 408.45	25 441.55
Уплата налога на имущество организаций и земельного налога		851	102 850.00	78 908.04	-	-	-	78 908.04	23 941.96
Уплата прочих налогов, сборов		852	6 000.00	4 892.92	-	-	-	4 892.92	1 107.08
Уплата иных платежей		853	1 000.00	607.49	-	-	-	607.49	392.51
Результат исполнения (дефицит / профицит)	450	х	- 183 612.95	1 000 629.43	-	-	-	1 000 629.43	х


3. Источники финансирования дефицита средств учреждения

Форма 0503737 с.3

Наименование показателя	Код строки	Код аналитики	Утверждено плановых назначений	Исполнено плановых назначений					Сумма отклонения
				через лицевые счета	через банковские счета	через кассу учреждения	некассовыми операциями	итого	
1	2	3	4	5	6	7	8	9	10
Источники финансирования дефицита средств - всего (стр. 520 + стр.590+ стр. 620 + стр. 700 + стр. 730 + стр. 820 + стр. 830) в том числе:	500		183 612.95	- 1 000 629.43	-	-	-	- 1 000 629.43	1 184 242.38
<i>внутренние источники</i> из них:	520		-	-	-	-	-	-	-
<i>Движение денежных средств</i>	590	x	13 723.18	13 723.18	-	-	-	13 723.18	-
поступление денежных средств прочие	591	510	13 723.18	13 723.18	-	-	-	13 723.18	-
выбытие денежных средств	592	610							
<i>Внешние источники</i> из них:	620		-	-	-	-	-	-	-

4. Сведения о возвратах остатков субсидий и расходов прошлых лет

Наименование показателя	Код строки	Код аналитики	Произведено возвратов				итого
			через лицевые счета	через банковские счета	через кассу учреждения	некассовыми операциями	
1	2	3	4	5	6	7	8
Возвращено остатков субсидий прошлых лет, всего	910	x					-
Возвращено расходов прошлых лет, всего	950		13 723.18	-	-	-	13 723.18

Руководитель  _____
 (подпись)

Рывльских Л.В. _____
 (расшифровка подписи)

Руководитель финансово-экономической службы _____
 (подпись)

ВРИО главного бухгалтера _____
 (подпись)

Еньшина Н.Л. _____
 (расшифровка подписи)

Централизованная бухгалтерия

 (наименование, ОГРН, ИНН, КПП, местонахождение)

Руководитель _____
 (уполномоченное лицо) (должность) (подпись) (расшифровка подписи)

Исполнитель _____
 (должность) (подпись) (расшифровка подписи) (телефон, e-mail)

"17" марта 2025г.

**ОТЧЕТ
ОБ ИСПОЛНЕНИИ УЧРЕЖДЕНИЕМ ПЛАНА ЕГО ФИНАНСОВО-ХОЗЯЙСТВЕННОЙ ДЕЯТЕЛЬНОСТИ**

на 01 января 2025 г.

Учреждение МБОУ "Смородинская ООШ"
 Обособленное подразделение _____
 Учредитель _____
 Наименование органа, осуществляющего полномочия учредителя _____
 Вид финансового обеспечения (деятельности) 5.деятельность, осуществляемая за счет средств субсидии на иные цели
 Периодичность: квартальная, годовая
 Единица измерения: руб

	КОДЫ
Форма по ОКУД	0503737
Дата	01.01.2025
по ОКПО	
по ОКТМО	14658448
по ОКПО	
Глава по БК	871
по ОКЕИ	383

1. Доходы учреждения

Наименование показателя	Код строки	Код аналитики	Утверждено плановых назначений	Исполнено плановых назначений					Сумма отклонения
				через лицевые счета	через банковские счета	через кассу учреждения	некассовыми операциями	итого	
1	2	3	4	5	6	7	8	9	10
Доходы - всего	010		426 288.00	297 478.00	-	-	-	297 478.00	128 810.00
БЕЗВОЗМЕЗДНЫЕ ДЕНЕЖНЫЕ ПОСТУПЛЕНИЯ	060	150	426 288.00	297 478.00	-	-	-	297 478.00	128 810.00

2. Расходы учреждения

Форма 0503737 с.2

Наименование показателя	Код строки	Код аналитики	Утверждено плановых назначений	Исполнено плановых назначений					Сумма отклонения
				через лицевые счета	через банковские счета	через кассу учреждения	некассовыми операциями	итого	
1	2	3	4	5	6	7	8	9	10
Расходы - всего в том числе:	200	х	426 288.00	297 478.00	-	-	-	297 478.00	128 810.00
ЗАКУПКА ТОВАРОВ, РАБОТ И УСЛУГ ДЛЯ ОБЕСПЕЧЕНИЯ ГОСУДАРСТВЕННЫХ (МУНИЦИПАЛЬНЫХ) НУЖД (стр. 220 + стр. 240)		200	426 288.00	297 478.00	-	-	-	297 478.00	128 810.00
ИНЫЕ ЗАКУПКИ ТОВАРОВ, РАБОТ И УСЛУГ ДЛЯ ОБЕСПЕЧЕНИЯ ГОСУДАРСТВЕННЫХ (МУНИЦИПАЛЬНЫХ) НУЖД (стр. 241 + стр. 243 + стр. 244 + стр. 245 + стр. 246 + стр. 247)		240	426 288.00	297 478.00	-	-	-	297 478.00	128 810.00
Прочая закупка товаров, работ и услуг		244	426 288.00	297 478.00	-	-	-	297 478.00	128 810.00
Результат исполнения (дефицит / профицит)	450	х	-	-	-	-	-	-	х

