






МУНИЦИПАЛЬНОЕ БЮДЖЕТНОЕ ОБЩЕОБРАЗОВАТЕЛЬНОЕ УЧРЕЖДЕНИЕ  
«СМОРОДИНСКАЯ ОСНОВНАЯ ОБЩЕОБРАЗОВАТЕЛЬНАЯ ШКОЛА  
ЯКОВЛЕВСКОГО ГОРОДСКОГО ОКРУГА»

РАССМОТРЕНО	СОГЛАСОВАНО	УТВЕРЖДАЮ
На заседании ПС МБОУ «Смородинская ООШ» Протокол № 1 от «27» августа 2021 г.	Заместитель директора школы МБОУ «Смородинская ООШ»  Захарова Е.Л. «30» августа 2021 г.	Директор МБОУ «Смородинская ООШ»  Рыльских Л.В. Приказ № 212 от «31» августа 2021 г. 

**РАБОЧАЯ ПРОГРАММА**  
**ПО УЧЕБНОМУ ПРЕДМЕТУ «ИЗОБРАЗИТЕЛЬНОЕ ИСКУССТВО»**

**на уровень основного общего образования**

**5-7 классы**

**(базовый уровень)**

**Учитель: Иванько Анна Алексеевна**

**2021**

## **Пояснительная записка**

Рабочая программа по изобразительному искусству для 5-9 классов составлена на основе:

- ФГОС основного общего образования, утвержденного приказом Министерства образования и науки Российской Федерации от 17 декабря 2010 г. №1897 (в редакции приказа Минобрнауки России от 11.12. 2020 г.);
- ООП ООО МБОУ «Смородинская ООШ»;
- Рабочей программы по изобразительному искусству под редакцией Б.М.Неменского 5-8 классы 3-е изд.М.: «Просвещение» 2020 г.

В рабочей программе соблюдается преемственность с примерными программами начального общего образования, в том числе и в использовании основных видов учебной деятельности обучающихся.

Основная цель школьного предмета «Изобразительное искусство» — развитие визуально-пространственного мышления учащихся как формы эмоционально-ценностного, эстетического освоения мира, как формы самовыражения и ориентации в художественном и нравственном пространстве культуры.

Художественное развитие осуществляется в практической, деятельностной форме в процессе личностного художественного творчества.

Основные формы учебной деятельности — практическое художественное творчество посредством овладения художественными материалами, зрительское восприятие произведений искусства и эстетическое наблюдение окружающего мира.

Основные задачи предмета «Изобразительное искусство»:

- формирование опыта смыслового и эмоционально-ценностного восприятия визуального образа реальности и произведений искусства;
- освоение художественной культуры как формы материального выражения в пространственных формах духовных ценностей;
- формирование понимания эмоционального и ценностного смысла визуально-пространственной формы;
- развитие творческого опыта как формирование способности к самостоятельным действиям в ситуации неопределённости;
- формирование активного, заинтересованного отношения к традициям культуры как к смысловой, эстетической и личностно значимой ценности;
- воспитание уважения к истории культуры своего Отечества, выраженной в её архитектуре, изобразительном искусстве, в национальных образах предметно-материальной и пространственной среды и в понимании красоты человека;
- развитие способности ориентироваться в мире современной художественной культуры;
- овладение средствами художественного изображения как способом развития умения видеть реальный мир, как способностью к анализу и структурированию визуального образа на основе его эмоционально-нравственной оценки;
- овладение основами культуры практической работы различными художественными материалами и инструментами для эстетической организации и оформления школьной, бытовой и производственной среды.

### **ОБЩАЯ ХАРАКТЕРИСТИКА УЧЕБНОГО ПРЕДМЕТА**

Учебный предмет «Изобразительное искусство» объединяет в единую образовательную структуру практическую художественно-творческую деятельность, художественно-эстетическое восприятие произведений искусства и окружающей действительности. Изобразительное искусство как школьная дисциплина имеет интегративный характер, она включает в себя основы разных видов визуально-пространственных искусств — живописи, графики, скульптуры, дизайна, архитектуры, народного и декоративно-прикладного искусства, изображения в зрелищных и экранных

искусствах. Содержание курса учитывает возрастание роли визуального образа как средства познания, коммуникации и профессиональной деятельности в условиях современности.

Освоение изобразительного искусства в основной школе — продолжение художественно-эстетического образования, воспитания учащихся в начальной школе, которое опирается на полученный ими художественный опыт.

Программа «Изобразительное искусство. 5—8 классы» создана в соответствии с требованиями Федерального государственного образовательного стандарта основного общего образования, Концепции духовно-нравственного развития и воспитания личности гражданина России.

Эта программа является продуктом комплексного проекта, созданного на основе системной исследовательской и экспериментальной работы коллектива специалистов. Программа учитывает традиции российского художественного образования, современные инновационные методы, анализ зарубежных художественно-педагогических практик. Смысловая и логическая последовательность программы обеспечивает **целостность учебного процесса** и преемственность этапов обучения.

Программа объединяет практические художественно-творческие задания, художественно-эстетическое восприятие произведений искусства и окружающей действительности в единую образовательную структуру, создавая условия для глубокого осознания и переживания каждой предложенной темы. Программа построена на принципах тематической цельности и последовательности развития курса, предполагает чёткость поставленных задач и вариативность их решения. Программа предусматривает чередование уроков индивидуального практического творчества учащихся и уроков коллективной творческой деятельности, диалогичность и сотворчество учителя и ученика.

Содержание предмета «Изобразительное искусство» в основной школе построено по принципу углублённого изучения каждого вида искусства.

Тема 5 класса — **«Декоративно-прикладное искусство в жизни человека»** — посвящена изучению группы декоративных искусств, в которых сильна связь с фольклором, с народными корнями искусства.

Здесь в наибольшей степени раскрывается свойственный детству наивно-декоративный язык изображения, игровая атмосфера, присущая как народным формам, так и декоративным функциям искусства в современной жизни. При изучении темы этого года необходим акцент на местные художественные традиции и конкретные промыслы.

Тема 6 класса — **«Изобразительное искусство в жизни человека»** — посвящена изучению собственно изобразительного искусства.

У учащихся формируются основы грамотности художественного изображения (рисунок и живопись), понимание основ изобразительного языка. Изучая язык искусства, ребёнок сталкивается с его бесконечной изменчивостью в истории искусства. Изучая изменения языка искусства, изменения как будто бы внешние, он на самом деле проникает в сложные духовные процессы, происходящие в обществе и культуре.

Искусство обостряет способность человека чувствовать, сопереживать, входить в чужие миры, учит живому ощущению жизни, даёт возможность проникнуть в иной человеческий опыт и этим преобразить жизнь собственную. Понимание искусства — это большая работа, требующая и знаний, и умений.

Тема 7 класса — **«Дизайн и архитектура в жизни человека»** — посвящена изучению дизайна и архитектуры, т. е. конструктивных видов искусства, организующих среду нашей жизни. Изучение конструктивных искусств в ряду других видов пластических искусств опирается на уже сформированный уровень художественной культуры учащихся.

Программа «Изобразительное искусство» даёт широкие возможности для педагогического творчества, учёта особенностей конкретного региона России при сохранении структурной целостности данной программы.

## Место учебного предмета в базисном учебном плане

Изобразительное искусство в основной школе изучается с 5 по 7 класс. На изучение предмета в каждом классе отводится по 1 ч в неделю (34 учебные недели). Общее количество часов – 102.

## ЛИЧНОСТНЫЕ, МЕТАПРЕДМЕТНЫЕ И ПРЕДМЕТНЫЕ РЕЗУЛЬТАТЫ ОСВОЕНИЯ УЧЕБНОГО ПРЕДМЕТА

### Личностные результаты

освоения рабочей программы по изобразительному искусству для основного общего образования достигаются в единстве учебной и *воспитательной* деятельности.

В центре программы по изобразительному искусству в соответствии с ФГОС общего образования находится личностное развитие обучающихся, приобщение обучающихся к российским традиционным духовным ценностям, социализация личности.

#### 1. Патриотическое воспитание

Освоение школьниками содержания традиций, истории и современного развития отечественной культуры, выраженной в её архитектуре, народном, прикладном и изобразительном искусстве. Воспитание патриотизма в процессе освоения особенностей и красоты отечественной духовной жизни, выраженной в произведениях искусства, посвященных различным подходам к изображению человека, великим победам, торжественным и трагическим событиям, эпической и лирической красоте отечественного пейзажа. Воспитывать патриотические чувства в изучении истории народного искусства, его житейской мудрости и значения символических смыслов. Воспитание патриотизма в процессе собственной художественно-практической деятельности учащихся, обучение чувственно-эмоциональному восприятию и творческому созиданию художественного образа.

#### 2. Гражданское воспитание

Приобщать обучающихся к ценностям мировой и отечественной культуры. Реализовывать задачи социализации и гражданского воспитания школьника. Формировать чувства личной причастности к жизни общества. Рассматривать искусство, как особый язык, развивающий коммуникативные умения. В рамках предмета изобразительное искусство. изучать художественную культуру и мировую историю искусства, углублять интернациональные чувства обучающихся. Учить пониманию особенностей жизни разных народов и красоты различных национальных эстетических идеалов. Выполнять коллективные творческие работы, а также участвовать в общих художественных проектах, создавать условия для разнообразной совместной деятельности, способствовать становлению чувства личной ответственности.

#### 3. Духовное и нравственное воспитание на основе российских традиционных ценностей

Учебные задания направлены на развитие внутреннего мира учащегося и воспитание его эмоционально-образной, чувственной сферы, так как в искусстве воплощена духовная жизнь человечества, концентрирующая в себе эстетический, художественный и нравственный мировой опыт, раскрытие которого составляет суть данного предмета. Развивать творческий потенциал, поскольку он способствует росту самосознания обучающихся, осознанию себя как личности и члена общества. Ценностно-ориентационная и коммуникативная деятельность на занятиях по изобразительному искусству способствуют освоению базовых ценностей — отношения к жизни, человеку, семье, труду, к культуре, как духовному богатству общества.

#### 4. Эстетическое воспитание

Воспитание чувственной сферы обучающегося на основе всего спектра эстетических категорий: прекрасное, безобразное, трагическое, комическое, высокое - низменное.

Понимать искусство как воплощение в изображении и в создании предметно-пространственной среды постоянного поиска идеалов, веры, надежд, представлений о добре и зле. Способствовать формированию ценностных ориентаций школьников в отношении к окружающим людям, стремлению к их пониманию, отношению к семье, к мирной жизни — как главному принципу человеческого общежития, к самому себе как самореализующейся и ответственной личности, способной к позитивному действию в условиях соревновательной конкуренции. Способствовать ценностному отношению к природе, труду, искусству, культурному наследию.

#### *5. Ценности научного познания*

В процессе художественной деятельности на занятиях изобразительным искусством ставить задачи воспитания наблюдательности – умений активно, то есть в ответ на специальные установки, видеть окружающий мир. Воспитывать эмоционально окрашенный интерес к жизни. Развивать навыки исследовательской деятельности в процессе учебных проектов на уроках изобразительного искусства и при выполнении заданий культурно–исторической направленности.

#### *6. Экологическое воспитание*

Повышать уровень экологической культуры, осознавать глобальный характер экологических проблем, активное неприятие действий, приносящих вред окружающей среде. Воспитывать процесс художественно-эстетического наблюдения природы, её образа в произведениях искусства и личной художественно-творческой работе.

#### *7. Трудовое воспитание*

Художественно-эстетическое развитие обучающихся осуществлять в процессе личной художественно-творческой работы с освоением художественных материалов и специфики, каждого из них.

Это трудовая и смысловая деятельность воспитывает такие качества как: навыки практической работы своими руками, формирует умение преобразовывать реальное жизненное пространство и его оформление, получать удовлетворение от создания реального практического продукта. Воспитывает качества упорства, стремления к результату, понимание эстетики трудовой деятельности. А также умения сотрудничества, коллективной трудовой работы, работы в команде.

#### *8. Воспитывающая предметно-эстетическая среда*

В процессе художественно-эстетического воспитания, организовывать пространственную среду школы, чтобы при этом школьники были активными участниками (а не только потребителями) её создания и оформления пространства в соответствии с задачами образовательной школьной среды, календарными событиями школьной жизни. Эта деятельность обучающихся, как и сам образ предметно-пространственной среды школы имеют активное воспитательное воздействие и влияют на формирование позитивных ценностных ориентаций и восприятие жизни школьниками.

**Метапредметные результаты** характеризуют уровень сформированности универсальных способностей учащихся, проявляющихся в познавательной и практической творческой деятельности:

- умение самостоятельно определять цели своего обучения, ставить и формулировать для себя новые задачи в учёбе и познавательной деятельности, развивать мотивы и интересы своей познавательной деятельности;
- умение самостоятельно планировать пути достижения целей, в том числе альтернативные, осознанно выбирать наиболее эффективные способы решения учебных и познавательных задач;
- умение соотносить свои действия с планируемыми результатами, осуществлять контроль своей деятельности в процессе достижения результата, определять способы действий в рамках предложенных условий и требований, корректировать свои действия в соответствии с изменяющейся ситуацией;

- умение оценивать правильность выполнения учебной задачи, собственные возможности её решения; владение основами самоконтроля, самооценки, принятия решений и осуществления осознанного выбора в учебной и познавательной деятельности;
- умение организовывать учебное сотрудничество и совместную деятельность с учителем и сверстниками; работать индивидуально и в группе: находить общее решение и разрешать конфликты на основе согласования позиций и учёта интересов;
- формулировать, аргументировать и отстаивать своё мнение.

**Предметные результаты** характеризуют опыт учащихся в художественно-творческой деятельности, который приобретается и закрепляется в процессе освоения учебного предмета:

- формирование основ художественной культуры обучающихся как части их общей духовной культуры, как особого способа познания жизни и средства организации общения; развитие эстетического, эмоционально-ценностного видения окружающего мира;
- развитие наблюдательности, способности к сопереживанию, зрительной памяти, ассоциативного мышления, художественного вкуса и творческого воображения; развитие визуально-пространственного мышления как формы эмоционально-ценностного освоения мира, самовыражения и ориентации в художественном и нравственном пространстве культуры;
- освоение художественной культуры во всём многообразии её видов, жанров и стилей как материального выражения духовных ценностей, воплощённых в пространственных формах (фольклорное художественное творчество разных народов, классические произведения отечественного и зарубежного искусства, искусство современности);
- воспитание уважения к истории культуры своего Отечества, выраженной в архитектуре, изобразительном искусстве, в национальных образах предметно-материальной и пространственной среды, в понимании красоты человека;
- приобретение опыта создания художественного образа в разных видах и жанрах визуально-пространственных искусств: изобразительных (живопись, графика, скульптура), декоративно-прикладных, в архитектуре и дизайне;
- приобретение опыта работы над визуальным образом в синтетических искусствах (театр и кино);
- приобретение опыта работы различными художественными материалами и в разных техниках в различных видах визуально-пространственных искусств, в специфических формах художественной деятельности, в том числе базирующихся на ИКТ (цифровая фотография, видеозапись, компьютерная графика, мультипликация);
- развитие потребности в общении с произведениями изобразительного искусства, освоение практических умений и навыков восприятия, интерпретации и оценки произведений искусства;
- формирование активного отношения к традициям художественной культуры как смысловой, эстетической и личностно значимой ценности;
- осознание значения искусства и творчества в личной и культурной самоидентификации личности;
- развитие индивидуальных творческих способностей обучающихся, формирование устойчивого интереса к творческой деятельности.

## ПЛАНИРУЕМЫЕ РЕЗУЛЬТАТЫ

По окончании основной школы учащиеся должны:

### **5 класс:**

- знать истоки и специфику образного языка декоративно-прикладного искусства;
- знать особенности уникального крестьянского искусства, семантическое значение традиционных образов, мотивов (древо жизни, конь, птица, солярные знаки);
- знать несколько народных художественных промыслов России;
- различать по стилистическим особенностям декоративное искусство разных народов и времён (например, Древнего Египта, Древней Греции, Китая, Западной Европы XVII века);
- различать по материалу, технике исполнения современные виды декоративно-прикладного искусства (художественное стекло, керамика,ковка, литьё, гобелен, батик и т. д.);
- выявлять в произведениях декоративно-прикладного искусства (народного, классического, современного) связь конструктивных, декоративных, изобразительных элементов, а также видеть единство материала, формы и декора;
- умело пользоваться языком декоративно-прикладного искусства, принципами декоративного обобщения, уметь передавать единство формы и декора (на доступном для данного возраста уровне);
- выстраивать декоративные, орнаментальные композиции в традиции народного искусства (используя традиционное письмо Гжели, Городца, Хохломы и т. д.) на основе ритмического повтора изобразительных или геометрических элементов;
- создавать художественно-декоративные объекты предметной среды, объединённые общей стилистикой (предметы быта, мебель, одежда, детали интерьера определённой эпохи);
- владеть практическими навыками выразительного использования фактуры, цвета, формы, объёма, пространства в процессе создания в конкретном материале плоскостных или объёмных декоративных композиций;
- владеть навыками работы в различных видах современного декоративного искусства (батик, витраж и т. п.);

### **6 класс:**

- знать о месте и значении изобразительных искусств в жизни человека и общества;
- знать о существовании изобразительного искусства во все времена, иметь представление о многообразии образных языков искусства и особенностях видения мира в разные эпохи;
- понимать взаимосвязь реальной действительности и её художественного изображения в искусстве, её претворение в художественный образ;
- знать основные виды и жанры изобразительного искусства, иметь представление об основных этапах развития портрета, пейзажа, натюрморта, бытового жанра, исторического жанра в истории искусства;
- называть имена выдающихся художников и произведения искусства в самых разных жанрах в мировом и отечественном искусстве;
- понимать особенности творчества и значение в отечественной культуре великих русских художников-пейзажистов, мастеров портрета и натюрморта, тематической картины;
- знать основные средства художественной выразительности в изобразительном искусстве (линия, пятно, тон, цвет, форма, перспектива и др.), особенности ритмической организации изображения;
- знать разные художественные материалы, художественные техники и их значение в создании художественного образа;

- пользоваться красками (гуашь и акварель), несколькими графическими материалами (карандаш, тушь), обладать первичными навыками лепки, уметь использовать коллажные техники;

- видеть конструктивную форму предмета, владеть первичными навыками плоскостного и объёмного изображений предмета и группы предметов;

- знать общие правила построения головы человека;

- уметь пользоваться начальными правилами линейной и воздушной перспективы;

- видеть и использовать в качестве средств выражения соотношения пропорций, характер освещения, цветовые отношения при изображении с натуры, по представлению и по памяти;

- создавать творческие композиционные работы в разных материалах с натуры, по памяти и по воображению;

- активно воспринимать произведения искусства и аргументированно анализировать разные уровни своего восприятия, понимать изобразительные метафоры и видеть целостную картину мира, присущую произведению искусства;

#### **7 класс:**

- уметь анализировать произведения архитектуры и дизайна;

- знать место конструктивных искусств в ряду пластических искусств, их общие начала и специфику;

- понимать особенности образного языка конструктивных видов искусства, единство функционального и художественно-образных начал и их социальную роль;

- знать основные этапы развития и истории архитектуры и дизайна, тенденции современного конструктивного искусства;

- создавать объёмно-пространственные композиции, моделировать архитектурно-дизайнерские объекты (в графике и объёме);

- моделировать в своём творчестве основные этапы художественно-производственного процесса в конструктивных искусствах;

- работать с натуры, по памяти и воображению над зарисовкой и проектированием конкретных зданий и вещной среды;

- конструировать основные объёмно-пространственные объекты, реализуя при этом фронтальную, объёмную и глубинно-пространственную композицию;

- использовать в макетных и графических композициях ритм линий, цвета, объёмов, статику и динамику тектоники и фактур;

- владеть навыками формообразования, использования объёмов в дизайне и архитектуре (макеты из бумаги, картона, пластилина);

- создавать композиционные макеты объектов на предметной плоскости и в пространстве;

- создавать с натуры и по воображению архитектурные образы графическими материалами и др.;

- работать над эскизом монументального произведения (витраж, мозаика, роспись); использовать выразительный язык при моделировании архитектурного ансамбля;

- использовать разнообразные художественные материалы и техники, ИКТ;



**СОДЕРЖАНИЕ КУРСА**  
**ДЕКОРАТИВНО-ПРИКЛАДНОЕ ИСКУССТВО В ЖИЗНИ ЧЕЛОВЕКА**  
**5 класс (34 часа)**

**Древние корни народного искусства (8 ч.)**

Древние образы в народном искусстве.  
Убранство русской избы.  
Внутренний мир русской избы. Входной контроль.  
Конструкция и декор предметов народного быта.  
Русская народная вышивка.  
Народный праздничный костюм.  
Народные праздничные обряды.

**Связь времён в народном искусстве (8 ч.)**

Древние образы в современных народных игрушках.  
Искусство Гжели.  
Городецкая роспись.  
Хохлома.  
Жостово. Роспись по металлу. Рубежный контроль.  
Щепа. Роспись по лубу и дереву. Тиснение и резьба по бересте.  
Роль народных художественных промыслов в современной жизни.  
**Декор — человек, общество, время (12 ч.)**

Зачем людям украшения.  
Роль декоративного искусства в жизни древнего общества.  
Одежда говорит о человеке.  
О чём рассказывают нам гербы и эмблемы.  
Роль декоративного искусства в жизни человека и общества.

**Декоративное искусство в современном мире (6 ч.)**

Современное выставочное искусство.  
Ты сам мастер. Итоговый контроль.

**ИЗОБРАЗИТЕЛЬНОЕ ИСКУССТВО В ЖИЗНИ ЧЕЛОВЕКА**  
**6 класс (34 часа)**

**Виды изобразительного искусства  
и основы образного языка (8 ч.)**

Изобразительное искусство. Семья пространственных искусств.  
Художественные материалы.  
Рисунок — основа изобразительного творчества. Входной контроль.  
Линия и её выразительные возможности. Ритм линий.  
Пятно как средство выражения. Ритм пятен.  
Цвет. Основы цветоведения.  
Цвет в произведениях живописи.  
Объёмные изображения в скульптуре.  
Основы языка изображения.

**Мир наших вещей. Натюрморт (8 ч.)**

Реальность и фантазия в творчестве художника.  
Изображение предметного мира — натюрморт.  
Понятие формы. Многообразие форм окружающего мира.  
Изображение объёма на плоскости и линейная перспектива.  
Освещение. Свет и тень.  
Натюрморт в графике. Рубежный контроль.  
Цвет в натюрморте.  
Выразительные возможности натюрморта.

### **Вглядываясь в человека. Портрет (11 ч.)**

Образ человека — главная тема в искусстве.

Конструкция головы человека и её основные пропорции.

Изображение головы человека в пространстве.

Портрет в скульптуре.

Графический портретный рисунок.

Сатирические образы человека.

Образные возможности освещения в портрете.

Роль цвета в портрете.

Великие портретисты прошлого.

Портрет в изобразительном искусстве XX века.

### **Пространство и время в изобразительном искусстве. Пейзаж и тематическая картина (7 ч.)**

Жанры в изобразительном искусстве.

Изображение пространства.

Правила построения перспективы. Воздушная перспектива.

Пейзаж — большой мир.

Пейзаж настроения. Природа и художник.

Пейзаж в русской живописи.

Пейзаж в графике.

Городской пейзаж.

Поэзия повседневности.

Историческая картина.

Библейские темы в изобразительном искусстве.

Выразительные возможности изобразительного искусства. Язык и смысл.

## **ДИЗАЙН И АРХИТЕКТУРА В ЖИЗНИ ЧЕЛОВЕКА**

### **7 класс (34 часа)**

**Архитектура и дизайн — конструктивные искусства в ряду пространственных искусств. Мир, который создаёт человек.**

**Художник — дизайн — архитектура.**

**Искусство композиции — основа дизайна и архитектуры (8 ч.)**

*Основы композиции в конструктивных искусствах*

Гармония, контраст и выразительность плоскостной композиции, или «Внесём порядок в хаос!».

Прямые линии и организация пространства.

Цвет — элемент композиционного творчества.

Свободные формы: линии и тоновые пятна.

**Буква — строка — текст**

Искусство шрифта.

**Когда текст и изображение вместе**

Композиционные основы макетирования в графическом дизайне.

**В бескрайнем море книг и журналов**

Многообразие форм графического дизайна.

**В мире вещей и зданий. Художественный язык конструктивных искусств (8 ч.)**

**Объект и пространство**

От плоскостного изображения к объёмному макету.

Взаимосвязь объектов в архитектурном макете.

**Конструкция: часть и целое**

Здание как сочетание различных объёмов. Понятие модуля.

Важнейшие архитектурные элементы здания.

***Красота и целесообразность***

Вещь как сочетание объёмов и образ времени.

Форма и материал.

***Цвет в архитектуре и дизайне***

Роль цвета в формотворчестве.

**Город и человек. Социальное значение дизайна и архитектуры в жизни человека (11 ч.)**

***Город сквозь времена и страны***

Образы материальной культуры прошлого.

***Город сегодня и завтра***

Пути развития современной архитектуры и дизайна.

***Живое пространство города***

Город, микрорайон, улица.

***Вещь в городе и дома***

Городской дизайн.

Интерьер и вещь в доме. Дизайн пространственно-вещной среды интерьера.

***Природа и архитектура***

Организация архитектурно-ландшафтного пространства.

***Ты — архитектор!***

Замысел архитектурного проекта и его осуществление.

**Человек в зеркале дизайна и архитектуры.**

**Образ жизни и индивидуальное проектирование (7 ч.)**

***Мой дом — мой образ жизни***

Скажи мне, как ты живёшь, и я скажу, какой у тебя дом.

Интерьер, который мы создаём.

Пугало в огороде, или... Под шёпот фонтанных струй.

***Мода, культура и ты***

Композиционно-конструктивные принципы дизайна одежды.

Встречают по одежке.

Автопортрет на каждый день.

Моделируя себя — моделируешь мир.

**Тематическое планирование 5 класс (34 часа)**  
**Декоративно-прикладное искусство в жизни человека**

№ п/п	Разделы/ Темы	Основные виды учебной деятельности обучающихся
<b>Древние корни народного искусства (8 ч.)</b>		
1	Древние образы в народном искусстве	<b>Уметь объяснять</b> глубинные смыслы основных знаков-символов Традиционного крестьянского прикладного ис-ва. <b>Сравнивать, сопоставлять, анализировать</b> декоративные решения традиционных образов в орнаментах народной вышивки, резьбе и росписи по дереву. <b>Создавать</b> выразительные декоративно-обобщённые изображения на основе традиционных образов. <b>Осваивать</b> навыки декоративного обобщения в процессе выполнения практической творческой работы
2	Убранство русской избы	<b>Понимать и объяснять</b> целостность образного строя традиционного крестьянского жилища, выраженного в его трёхчастной структуре и декоре. <b>Раскрывать</b> символическое значение, содержательный смысл знаков, образов в декоративном убранстве избы. <b>Определять характеризовать</b> отдельные детали декоративного убранства избы. <b>Находить общее и различное</b> в образном строе традиционного жилища разных народов. <b>Создавать</b> эскизы декоративного убранства избы. Выполнять тестовую работу.
3	Внутренний мир русской избы	<b>Сравнивать и называть</b> конструктивные декоративные элементы устройства жилой среды крестьянского дома. <b>Осознавать и объяснять</b> мудрость устройства традиционной жилой среды. <b>Сравнивать, сопоставлять</b> интерьеры крестьянских жилищ у разных народов, <b>находить</b> в них черты национального своеобразия. <b>Создавать</b> цветовую композицию внутреннего пространства избы
4	Конструкция и декор предметов народного быта	<b>Сравнивать, находить</b> общее и особенное в конструкции, декоре традиционных предметов крестьянского быта и труда. <b>Рассуждать</b> о связях произведений крестьянского искусства с природой. <b>Изображать</b> выразительную форму предметов крестьянского быта и украшать её. <b>Выстраивать</b> орнаментальную композицию в соответствии с традицией народного искусства.
5	Русская народная вышивка	<b>Анализировать понимать</b> особенности образного языка народной (крестьянской) вышивки, разнообразие трактовок традиционных образов. <b>Создавать</b> самостоятельные варианты орнаментального построения вышивки с опорой на народную традицию. <b>Выделять</b> величиной, контуром рисунка цветом, декором главный мотив (мать-земля, древо жизни, птица света и тд.),дополняя его орнаментальными поясами. <b>Оценивать</b> собственную художественную деятельность и деятельность своих сверстников с точки зрения выразительности декоративной формы.

6	Народный праздничный костюм	<b>Понимать и анализировать</b> образный строй народного праздничного костюма, давать ему эстетическую оценку. <b>Соотносить</b> особенности декора женского праздничного костюма с мировосприятием и мировоззрением наших предков. <b>Объяснять</b> общее и особенное в образах народной праздничной одежды разных регионов России. <b>Создавать</b> эскизы народного праздничного костюма, его отдельных элементов на примере северорусского или южнорусского костюмов, <b>выражать</b> в форме, цветовом решении, орнаментике костюма черты национального своеобразия
7	Народные праздничные обряды	<b>Характеризовать</b> праздник как важное событие, как синтез всех видов творчества (изобразительного, музыкального, устно-поэтического и т. д.). <b>Участвовать</b> в художественной жизни класса, школы, создавать атмосферу праздничного действия, живого общения и красоты. <b>Разыгрывать</b> народные песни, игровые сюжеты, участвовать в обрядовых действиях. <b>Проявлять</b> себя в роли знатоков искусства экскурсоводов, народных мастеров, экспертов. <b>Находить</b> общие черты в разных произведениях народного прикладного искусства, <b>отмечать</b> в них единство конструктивной, декоративной и изобр. деятельности
<b>Связь времен в народном искусстве (8 ч.)</b>		
8	Древние образы в современных народных игрушках	<b>Размышлять, рассуждать</b> об истоках возникновения современной народной игрушки. <b>Сравнивать, оценивать</b> форму, декор игрушек, принадлежащих к различным художественным промыслам. <b>Распознавать и называть</b> игрушки ведущих народных художественных промыслов. <b>Осуществлять</b> собственный художественный замысел, связанный с созданием выразительной формы игрушки и украшением её декоративной росписью в традиции одного из промыслов.
9	Искусство Гжели	<b>Эмоционально воспринимать</b> произведения гжельской керамики, <b>давать им эстетическую оценку. Осознавать</b> нерасторжимую связь конструктивных, декоративных и изобразительных элементов, единство формы и декора в изделиях гжельских мастеров. <b>Эмоционально воспринимать</b> произведения гжельской керамики, <b>давать</b> им эстетическую оценку. <b>Сравнивать</b> благозвучное сочетание синего и белого в природе и произведениях Гжели
10	Городецкая роспись	<b>Эмоционально воспринимать</b> произведения городецкого промысла, <b>выражать своё к ним отношение, эстетически их оценивать. Выявлять</b> общность в городецкой и гжельской росписях, <b>определять</b> характерные особенности произведений городецкого промысла. <b>Осваивать</b> основные приёмы кистевой росписи Городца, овладевать Декоративными навыками. <b>Создавать</b> композицию росписи в традиции Городца
11	Хохлома	<b>Эмоционально воспринимать, эстетически оценивать</b> произведения Хохломы, <b>выражать к ним своё отношение. Иметь представление</b> о видах хохломской росписи («травка», роспись «под фон», «кудрина»), <b>различать</b> их. <b>Создавать</b> композицию травной росписи в единстве с формой, используя основные элементы травного узора.

12	Жостово. Роспись по металлу	<b>Эмоционально воспринимать, эстетически оценивать</b> произвед. Жостовского промысла, <b>выражать</b> своё к ним отношение. <b>Соотносить</b> многоцветье цветочной росписи на подносах с красотой цветущих лугов <b>Осваивать</b> основные приёмы жостовского письма. <b>Создавать</b> фрагмент жостовской росписи в живописной импровизационной манере. Выполнять тестовую работу.
13	Щепа. Роспись по лубу и дереву. Тиснение и резьба по бересте.	<b>Эстетически оценивать</b> произведения мастеров Русского Севера, <b>выражать своё отношение</b> к этим произведениям. <b>Различать, называть</b> характерные особенности мезенской росписи, <b>осваивать</b> основные приёмы росписи. <b>Создавать</b> композицию росписи или её фрагмент в традиции мезенской росписи. <b>Объяснять</b> важность сохранения традиционных художественных промыслов в современных условиях
14	Роль народных художественных промыслов в современной жизни	<b>Различать</b> и <b>называть</b> произведения ведущих центров народных художественных промыслов. <b>Участвовать</b> в отчёте поисковых групп, связанном со сбором и систематизацией художественно-познавательного материала. <b>Участвовать</b> в презентации выставочных работ. <b>Анализировать</b> работы своих товарищей.
<b>Декор-человек, общество, время (12 ч.)</b>		
15	Зачем людям украшения	<b>Характеризовать</b> смысл декора не только как украшения, но прежде всего как социального знака, определяющего роль хозяина вещи (носителя, пользователя). <b>Выявлять и объяснять</b> , в чём заключается связь содержания с формой его воплощения в произведениях кубанского декоративного искусства. <b>Участвовать</b> в диалоге о том, зачем людям украшения, что значит украсить вещь.
16	Роль декоративного искусства в жизни древнего общества	<b>Эмоционально воспринимать, различать</b> по характерным признакам произведения декоративно-прикладного искусства Древнего Египта, <b>давать им эстетическую оценку. Вести поисковую работу</b> (подбор познавательного зрительного материала) по декоративно-прикладному искусству Древнего Египта. <b>Создавать</b> эскизы украшений (браслет, ожерелье, алебастровая ваза) по мотивам декоративно-прикладного искусства Древнего Египта.
17	Одежда говорит о человеке	<b>Высказываться</b> о многообразии форм и декора в одежде народов разных стран и у людей разных сословий. <b>Участвовать</b> в поисковой деятельности, в подборе зрительного и познавательного материала по теме «Костюм разных социальных групп в разных странах». <b>Соотносить</b> образный строй одежды с положением её владельца в обществе. <b>Участвовать</b> в индивидуальной, групповой, коллективной формах деятельности, связанной с созданием творческой работы. <b>Передавать</b> в творческой работе стилевое единство декоративного решения интерьера, предметов быта и одежды людей
18	О чём рассказывают нам гербы и эмблемы	<b>Понимать</b> смысловое значение изобразительно декоративных элементов в гербе родного города, в гербах других городов. <b>Определять, называть</b> символические элементы герба и <b>использовать</b> их при создании собственного проекта герба. <b>Находить</b> в рассматриваемых гербах связь конструктивного декоративного и

		изобразительного элементов. <b>Создавать</b> декоративную композицию герба (с учётом интересов, увлечений членов своей семьи) или эмблемы
<b>19</b>	Роль декоративного искусства в жизни человека и общества	<b>Участвовать</b> в итоговой игре-викторине с активным привлечением зрительного материала по декоративно-прикладному ис-ву, в творческих заданиях по обобщению изучаемого материала. <b>Соотнести</b> костюм (его образный строй) с владельцем. <b>Участвовать в создании выставки своих работ. Использовать</b> в речи художественные новые термины
<b>Декоративное искусство в современном мире (6 ч.)</b>		
<b>20</b>	Современное выставочное искусство	<b>Ориентироваться</b> в широком разнообразии современного декоративного ис-ва, <b>различать</b> по материалам, технике исполнения художественное стекло, керамику, ковку, литьё, гобелен и т. д. <b>Выявлять и называть</b> характерные особенности современного декоративного искусства. <b>Находить, определять</b> в произведениях декор. искусства связь и единство материала, формы и декора. <b>Использовать</b> в речи новые термины, связанные с декоративным искусством.
<b>21</b>	Ты сам мастер	<b>Разрабатывать, создавать</b> эскизы коллективных панно, витражей коллажей, декор. Украшений интерьеров школы. <b>Пользоваться</b> языком декоративного ис-ва, принципами декоративного обобщения в процессе выполнения практической творческой работы. <b>Владеть</b> практическими навыками выразительного использования формы, объёма, цвета, фактуры и других средств в процессе создания в конкретном материале плоскостных или объёмных декоративных композиций. <b>Собирать</b> отдельно выполненные детали в более крупные блоки, т. е. вести работу по принципу «от простого к сложному». <b>Участвовать в подготовке итоговой выставки</b> творческих работ. Выполнять тестовую работу

**Тематическое планирование по изобразительному искусству 6 класс**  
**Изобразительное искусство в жизни человека (34 часа)**

№ п/п	Разделы/ Темы	Основные виды учебной деятельности обучающихся
<b>Виды изобразительного искусства и основы образного языка (8 ч.)</b>		
1	Изобразительное искусство. Семья пространственных искусств. Художественные материалы	<b>Называть</b> пространственные и временные виды искусства и объяснять, в чём состоит различие временных и пространственных видов искусства. <b>Характеризовать</b> три группы пространственных искусств: изобразительные, конструктивные и декоративные, <b>объяснять</b> их различное назначение в жизни людей. <b>Объяснять</b> роль изобразительных искусств в повседневной жизни человека, в организации общения людей. <b>Рассуждать</b> о роли зрителя в жизни искусства, о зрительских умениях и культуре, о творческой активности зрителя. <b>Уметь определять</b> , к какому виду искусств относится произведение. <b>Характеризовать</b> выразительные особенности различных художественных материалов
2	Рисунок — основа изобразительного творчества	<b>Приобретать представление</b> о рисунке как виде художественного творчества. <b>Участвовать</b> в обсуждении выразительности и художественности различных видов рисунков мастеров. <b>Овладевать</b> начальными навыками рисунка с натуры. <b>Учиться рассматривать, сравнивать и обобщать</b> пространственные формы. <b>Овладевать навыками</b> размещения рисунка в листе. <b>Овладевать навыками</b> работы графическими материалами в процессе выполнения творческих заданий
3	Линия и её выразительные возможности. Ритм линий	<b>Приобретать представления</b> о выразительных возможностях линии, о линии как выражении эмоций, чувств, впечатлений художника. <b>Объяснять</b> , что такое ритм и каково его значение в создании изобразительного образа. <b>Выбирать</b> характер линий для создания ярких, эмоциональных образов в рисунке. <b>Овладевать навыками</b> передачи разного эмоционального состояния, настроения с помощью ритма и различного характера линий, штрихов. <b>Овладевать навыками</b> ритмического линейного изображения движения (динамики) статики (спокойствия).
4	Пятно как средство выражения. Ритм пятен	<b>Овладевать</b> представлениями о пятне как одном из основных средств изображения. <b>Приобретать навыки</b> обобщённого, целостного видения формы. <b>Развивать аналитические возможности</b> глаза, умение видеть тональные отношения (светлее или темнее). <b>Овладевать</b> простыми навыками изображения с помощью пятна и тональных отношен. <b>Осуществлять</b> на основе ритма тональных пятен собственный художественный замысел, связанный с изображением состояния природы (гроза, туман, солнце и т. д.).



5	Цвет. Основы цветоведения.	<b>Знать</b> понятия и <b>уметь объяснять</b> их значения: основной цвет, составной цвет, дополнительный цвет. <b>Получать представление</b> о физической природе света и восприятии цвета человеком. <b>Сравнивать</b> особенности символического понимания цвета в различных культурах. <b>Иметь навык</b> сравнения цветовых пятен по тону, смешения красок т.д. <b>Расширять</b> свой творческий опыт, экспериментируя с вариациями цвета при создании фантазийной цветовой композиции. <b>Различать и называть</b> основные составные, тёплые и холодные, контрастные дополнительные цвета. <b>Создавать</b> образы, используя все выразительные возможности цвета
6	Цвет в произведениях живописи	<b>Характеризовать</b> цвет как средство выразительности в живописных произведениях. <b>Объяснять понятия:</b> цветовые отношения, тёплые и холодные цвета, цветовой контраст. <b>Объяснять понятие</b> «колорит» <b>Развивать навык</b> колористического восприятия художественных произведений, умение любоваться красотой цвета в произведениях искусства и в реальной жизни. <b>Приобретать</b> творческий опыт в процессе создания красками цветовых образов с различным эмоциональным звучанием. <b>Овладевать</b> навыками живописного изображения
7	Объёмные изображения в скульптуре	<b>Называть</b> виды скульптурных изображений, <b>объяснять</b> их назначение в жизни людей. <b>Характеризовать</b> основные скульптурные материалы и условия их применения в объёмных изображениях. <b>Рассуждать</b> о средствах художественной выразительности в скульптурном образе. <b>Осваивать</b> простые навыки художественной выразительности в процессе создания объёмного изображения животных (в техниках лепки, бумагопластики и др)
8	Основы языка изображения ( <i>обобщение темы</i> )	<b>Рассуждать</b> о значении и роли искусства в жизни людей. <b>Объяснять</b> , почему образуются разные виды искусства, <b>называть</b> разные виды искусства, <b>определять</b> их назначение. <b>Объяснять</b> , почему изобразительное искусство — особый образный язык. <b>Рассказывать</b> о разных художественных материалах и их выразительных свойствах. <b>Участвовать</b> в выставке творческих работ
<b>Мир наших вещей. Натюрморт (8 ч.)</b>		
9	Реальность и фантазия в творчестве художника	<b>Рассуждать</b> о роли воображения и фантазии в художественном творчестве и в жизни человека. <b>Уяснить</b> , что воображение и фантазия нужны человеку не только для того, чтобы строить образ будущего, но также и для того, чтобы видеть и понимать окружающую реальность. <b>Характеризовать</b> смысл художественного образа как изображения реальности, переживаемой человеком, как выражение значимых для него ценностей и идеалов.
10	Изображение предметного мира — натюрморт	<b>Формировать</b> представления о различных целях и задачах изображения предметов быта в искусстве разных эпох. <b>Узнавать</b> о разных способах изображения предметов в зависимости от целей художественного изображения. <b>Отрабатывать</b> навык плоскостного силуэтного изображения обычных, простых предметов (кухонная утварь, фрукты). <b>Уметь выделять</b> композиционный центр в собственном изображении

11	Понятие формы. Многообразие форм окружающего мира	<b>Характеризовать</b> понятие простой и сложной пространственной формы. <b>Называть</b> основные геометрические фигуры и геометрические объёмные тела. <b>Выявлять</b> конструкцию предмета через соотношение простых геометрических фигур. <b>Изображать</b> сложную форму предмета (силуэт) как соотношение простых геометрических фигур, соблюдая их пропорции
12	Изображение объёма на плоскости и линейная перспектива	<b>Приобретать представление</b> о разных способах и задачах изображения в различные эпохи. <b>Объяснять</b> связь между новым представлением о человеке в эпоху Возрождения и задачами художественного познания и изображения явлений реального мира. <b>Строить</b> изображения простых предметов по правилам линейной перспективы. <b>Определять понятия:</b> линия горизонта; точка зрения; точка схода вспомогательных линий; взгляд сверху, снизу и сбоку, а также <b>использовать</b> их в рисунке. <b>Создавать</b> линейные изображения геометрических тел и натюрморт с натуры из геометрических тел.
13	Освещение. Свет и тень	<b>Характеризовать</b> освещение как важнейшее выразительное средство изобразительного искусства, как средство построения объёма предметов и глубины пространства. <b>Углублять представление</b> об изображении борьбы света и тени как средстве драматизации содержания произведения и организации композиции картины. <b>Осваивать</b> основные правила объёмного изображения предмета (свет, тень, рефлекс падающая тень). <b>Знакомиться</b> с картинами-натюрмортами европейского искусства XVII—XVIII веков, <b>характеризовать</b> роль освещения в построении содержания этих произведений
14	Натюрморт в графике	<b>Осваивать</b> первичные умения графического изображения натюрморта с натуры и по представлению. <b>Понимать</b> и <b>объяснять</b> , что такое гравюра, каковы её виды. <b>Приобретать</b> опыт восприятия графических произведений, выполненных в различных техниках известными мастерами. <b>Приобретать</b> творческий опыт выполнения графического натюрморта
15	Цвет в натюрморте	<b>Получать представление</b> о разном видении и понимании цветового состояния изображаемого мира в истории искусства. <b>Понимать</b> и <b>использовать</b> в творческой работе выразительные возможности цвета. <b>Выражать</b> цветом в натюрморте собственное настроение и переживания.
16	Выразительные возможности натюрморта (обобщение темы)	<b>Узнавать</b> историю развития жанра натюрморта. <b>Понимать</b> значение отечественной школы натюрморта в мировой художественной культуре. <b>Выбирать</b> и <b>использовать</b> различные художественные материалы для передачи собственного художественного замысла при создании натюрморта. <b>Развивать</b> художественное видение, наблюдательность умение взглянуть по-новому на окружающий предметный мир
<b>Вглядываясь в человека. Портрет (11 ч.)</b>		
17	Образ человека главная тема искусства	<b>Знакомиться</b> с великими произведениями портретного искусства разных эпох. <b>Получать представление</b> об изменчивости образа человека в истории. <b>Формировать представление</b> об истории жанра портрета в русском искусстве, <b>называть</b> имена великих художников-портретистов <b>Понимать</b> и <b>объяснять</b> , что при передаче внешнего сходства в художественном портрете присутствует выражение идеалов эпохи и авторская

		позиция художника. <b>Уметь различать</b> виды портрета (парадный и лирический портрет) <b>Рассказывать</b> о своих художественных впечатлениях.
18	Конструкция головы человека и её основные пропорции	<b>Получать представления</b> о конструкции, пластическом строении головы человека и пропорциях лица. <b>Понимать</b> и <b>объяснять</b> роль пропорций в выражении характера модели и отражении замысла художника. <b>Овладевать</b> первичными навыками изображения головы человека в процессе работы. <b>Приобретать навыки создания</b> портрета в рисунке и средствами аппликации.
19	Изображение головы человека в пространстве	<b>Получать представления</b> о способах объёмного изображения головы человека. <b>Участвовать</b> в обсуждении содержания и выразительных средств рисунков мастеров портретного жанра. <b>Приобретать представление</b> о бесконечности индивидуальных особенностей строения головы человека. <b>Создавать</b> зарисовки объёмной конструкции головы.
20	Портрет в скульптуре	<b>Знакомиться</b> с примерами портретных изображений великих мастеров скульптуры, <b>приобретать опыт восприятия</b> скульптурного портрета. <b>Получать знания</b> о великих русских скульпторах-портретистах. <b>Приобретать опыт</b> и <b>навыки</b> лепки портретного изображения головы человека. <b>Получать представление</b> о выразительных средствах скульптурного образа.
21	Графический портретный рисунок	<b>Приобретать интерес</b> к изображениям человека как способу нового понимания и видения человека, окружающих людей. <b>Развивать</b> умение замечать индивидуальные особенности и характер человека. <b>Получать представления</b> о графических портретах мастеров разных эпох. <b>Овладевать</b> новыми умениями в рисунке. <b>Выполнять</b> наброски и зарисовки близких людей, <b>передавать</b> особенности человека в портрете.
22	Сатирические образы человека	<b>Получать представление</b> о жанре сатирического рисунка и его задачах. <b>Рассуждать</b> о задачах художеств. преувеличения, о соотношении правды и вымысла в художественном изображении. <b>Учиться видеть</b> индивидуальный характер человека. <b>Приобретать навыки</b> рисунка, видения и понимания пропорций, использования линии и пятна как средств выразительного изображения человека.
23	Образные возможности освещения в портрете	<b>Узнавать</b> о выразительных возможностях освещения при создании художественного образа. <b>Различать</b> освещение по свету, против света. <b>Характеризовать</b> освещение в произведения искусства его эмоциональное и смысловое воздействие на зрителя. <b>Овладевать опытом</b> наблюдения и постигать визуальную культуру реальности и произведений искусства.
24	Роль цвета в портрете	<b>Развивать</b> художественное видение цвета, понимание его эмоционального, воздействия. <b>Анализировать</b> цветовой строй произведений как средство создания художественного образа. <b>Рассказывать</b> о своих впечатлениях от нескольких (по выбору) портретов великих мастеров, характеризуя цветовой образ произведения. <b>Получать навыки</b> создания (в процессе практической творческой работы) портрета в цвете с использованием различных художественных материалов.
25	Великие портретисты прошлого	<b>Узнавать</b> и <b>называть</b> несколько портретов великих мастеров европейского и русского искусства. <b>Понимать</b> значение великих портретистов для характеристики эпохи и её духовных ценностей. <b>Рассуждать</b> о

		соотношении личности портретируемого и авторской позиции художника. <b>Приобретать творческий опыт и новые умения</b> в наблюдении и создании композиционного портретного образа близкого человека (или автопортрета)
26	Портрет в изобразительном искусстве XX века	<b>Получать представления</b> о задачах изображения человека в европейском искусстве XX века. <b>Узнавать и называть</b> основные вехи в истории развития портрета в отечественном искусстве XX века. <b>Приводить примеры</b> известных портретов отечественных художников <b>Интересоваться</b> , будучи художником, личностью человека и его судьбой.
<b>Пространство и время в изобразительном искусстве. Пейзаж и тематическая картина (7 ч.)</b>		
27	Жанры в изобразительном искусстве Изображение пространства	<b>Объяснять</b> разницу между предметом изображения, сюжетом и содержанием изображения. <b>Объяснять</b> , как изучение развития жанра в изобразительном искусстве даёт возможность увидеть изменения в видении мира художником. <b>Рассуждать</b> о том, как, изучая историю изобразительного жанра, мы расширяем рамки собственных представлений о жизни, свой личный жизненный опыт. <b>Получать представление</b> о различных способах изображения пространства, о перспективе как о средстве выражения в изобразительном искусстве разных эпох. <b>Рассуждать</b> о разных способах передачи перспективы в изобразительном искусстве. <b>Приобретать навыки</b> изображения перспективных сокращений в зарисовках наблюдаемого пространства.
28	Правила построения перспективы. Воздушная перспектива. Пейзаж большой мир	<b>Объяснять</b> понятия «картинная плоскость», «точка зрения», «линия горизонта», «точка схода», «вспомогательные линии». <b>Различать и характеризовать</b> как средство выразительности высокий и низкий горизонт в произведениях изобразительного искусства. <b>Объяснять</b> правила воздушной перспективы. <b>Приобретать навыки</b> изображения уходящего вдаль пространства, применяя правила линейной и воздушной перспективы. <b>Узнавать</b> об особенностях эпического и романтического образа природы в произведениях ис-ва <b>Уметь различать и характеризовать</b> эпический и романтический образ-пейзаж
29	Пейзаж настроения. Природа и художник	<b>Получать представления</b> о том, как понимали красоту природы и использовали новые средства выразительности в живописи XIX века. <b>Характеризовать</b> направления импрессионизма и постимпрессионизма в истории искусства <b>Учиться видеть, наблюдать и эстетически переживать</b> изменчивость цветового настроения в природе. <b>Приобретать опыт</b> колористического видения, создания живописного образа эмоциональных переживаний человека
30	Пейзаж в русской живописи	<b>Получать представление</b> об истории развития художественного образа природы в русской культуре. <b>Называть</b> имена великих русских живописцев и <b>узнавать</b> известные картины Венецианова, Саврасова, Шишкина, Левитана. <b>Формировать</b> эстетическое восприятие природы как необходимое качество личности. <b>Приобретать умения и творческий опыт</b> в создании композиционного живописного образа пейзажа Родины. <b>Принимать посильное участие</b> в сохранении культурных памятников.

31	Пейзаж в графике. Городской пейзаж	<b>Получать представление</b> о произведениях графического пейзажа в западноевропейском и отечественном искусстве. <b>Приобретать навыки</b> наблюдательности, а также интерес к окружающему миру и его поэтическому видению путём создания графических зарисовок. <b>Приобретать навыки</b> в создании пейзажных зарисовок. <b>Получать представление</b> о развитии жанра городского пейзажа в европейском и русском искусстве культуры и истории народа. Знакомиться с историческими пейзажами Москвы, Санкт-Петербурга, родного города. <b>Приобретать навыки</b> восприятия образности городского пространства как выражения самобытного лица.
32	Поэзия повседневности	<b>Характеризовать роль</b> изобразительного искусства в формировании представлений о жизни людей разных эпох. <b>Учиться объяснять</b> понятия «тематическая картина», «станковая живопись». <b>Уметь перечислять и характеризовать</b> основные жанры тематической картины. <b>Объяснять понятия</b> «тема», «сюжет» «содержание», в произведениях станковой живописи. <b>Изображать</b> мотивы из жизни разных народов в контексте традиций поэтики их искусства. <b>Уметь видеть</b> красоту и значительность в повседневной жизни людей.
33	Историческая картина Библейские темы в изобразительном искусстве	<b>Характеризовать</b> исторический жанр как идейное и образное выражение значительных событий в истории общества, как воплощение его мировоззренческих позиций и идеалов. <b>Знать</b> имена нескольких известных русских художников XIX в. и названия их наиболее известных произведений. <b>Узнавать и характеризовать</b> основные исторические картины В. Сурикова, И. Репина. <b>Развивать навыки</b> работы над эскизом композиции на историческую тему. <b>Иметь представление</b> о великих, вечных темах в искусстве на основе сюжетов из Библии, их мировоззренческом и нравственном значении в культуре.
34	Выразительные возможности изобразительного искусства. <i>Язык и смысл (обобщение темы)</i>	<b>Уметь рассуждать</b> о месте и значении изобразительного искусства в культуре, в жизни общества, в жизни человека. <b>Узнавать и называть</b> авторов известных произведений, с которыми познакомились в течение года. <b>Участвовать в беседе</b> по материалу года. <b>Участвовать в обсуждении</b> творческих работ учащихся

## Тематическое планирование по изобразительному искусству 7 класс

### Дизайн и архитектура в жизни человека

#### *Архитектура и дизайн — конструктивные искусства в ряду пространственных искусств. Мир, который создаёт человек*

№ п/п	Разделы/ Темы	Основные виды учебной деятельности обучающихся
<b>Художник- дизайн -архитектура. Искусство композиции — основа дизайна и архитектуры (8 ч.)</b>		
1	Основы композиции в конструктивных искусствах	<b>Находить</b> в окружающем рукотворном мире примеры плоскостных и объёмно-пространственных композиций. <b>Выбирать способы</b> компоновки композиции и составлять различные плоскостные композиции из 1—4 и более простейших форм, располагая их по принципу симметрии или динамического равновесия.
2	Гармония, контраст и выразительность плоскостной композиции, или «Внесём порядок в хаос!»	<b>Добиваться</b> эмоциональной выразительности (в практической работе), применяя композиционную доминанту и ритмическое расположение элементов. <b>Понимать и передавать</b> в учебных работах движение, статику и композиционный ритм.
3	Прямые линии и организация пространства	<b>Понимать и объяснять</b> , какова роль прямых линий в организации пространства. <b>Использовать</b> прямые линии для связывания отдельных элементов в единое композиционное целое или, исходя из образного замысла, членить композиционное пространство при помощи линий.
4	Цвет — элемент композиционного творчества	<b>Понимать</b> роль цвета в конструктивных искусствах. <b>Различать</b> технологию использования цвета в живописи и в конструктивных искусствах. <b>Применять</b> цвет в графических композициях как акцент или доминанту. «Цвета Азовского моря»
5	Свободные формы: линии и тоновые пятна	<b>Понимать</b> роль свободных форм (линий и тоновых пятен) в конструктивных искусствах. <b>Применять</b> свободные формы в графических композициях.
6	Буква - строка - текст. Искусство шрифта	<b>Понимать</b> букву как исторически сложившееся обозначение звука. <b>Различать</b> «архитектуру» шрифта и особенности шрифтовых гарнитур. <b>Применять</b> печатное слово, типографскую строку в качестве элементов графической композиции. <b>Познакомить с письменностью</b> на Кубани.
7	Когда текст и изображение вместе.	<b>Понимать и объяснять</b> образно-информационную цельность синтеза слова и изображения в плакате и рекламе. <b>Создавать</b> практическую творческую работу в материале.

	Композиционные основы макетирования в графическом дизайне	<b>Познакомить с проблемами</b> экологии родного края.
8	В бескрайнем море книг и журналов. Многообразии форм графического дизайна	<b>Узнавать</b> элементы, составляющие конструкцию и художественное оформление книги, журнала. <b>Выбирать и использовать</b> различные способы компоновки книжного и журнального разворотов. <b>Создавать</b> практическую творческую работу в материале. <b>Познакомить</b> с научными достижениями... спорта Кубани, исследования в области...
<b>В мире вещей и зданий. Художественный язык конструктивных искусств (8 ч.)</b>		
9	Объект и пространство. От плоскостного изображения к объёмному макету	<b>Стремиться к развитию</b> пространственного воображения. <b>Понимать</b> плоскостную композицию как возможное схематическое изображение объёмов при взгляде на них сверху. <b>Осознавать</b> чертёж как плоскостное изображение объёмов, когда точка — вертикаль, круг — цилиндр, шар и т. д. <b>Применять</b> в создаваемых пространственных композициях доминантный объект и вспомогательные соединительные элементы.
10	Взаимосвязь объектов в архитектурном макете	<b>Анализировать</b> композицию объёмов, составляющих общий облик, образ современной постройки. <b>Осознавать</b> взаимное влияние объёмов и их сочетаний на образный характер постройки. <b>Понимать и объяснять</b> взаимосвязь выразительности и целесообразности конструкции. <b>Овладевать</b> способами обозначения на макете рельефа местности и природных объектов. <b>Использовать</b> в макете фактуру плоскостей фасадов для поиска композиционной выразительности.
11	Конструкция: часть и целое. Здание как сочетание различных объёмов. Понятие модуля	<b>Понимать и объяснять</b> структуру различных типов зданий, <b>выявлять</b> горизонтальные, вертикальные, наклонные элементы, входящие в них. <b>Применять</b> модульные элементы в создании эскизного макета дома.
12	Важнейшие архитектурные элементы здания	<b>Иметь представление и рассказывать</b> о главных архитектурных элементах здания, их изменениях в процессе исторического развития. <b>Создавать</b> разнообразные творческие работы (фантазийные конструкции) в материале.
13	Красота и целесообразность. Вещь как сочетание объёмов и образ времени	<b>Понимать</b> общее и различное во внешнем облике вещи и здания, <b>уметь выявлять</b> сочетание объёмов, образующих форму вещи. <b>Осознавать</b> дизайн вещи одновременно как искусство и как социальное проектирование, <b>уметь объяснять</b> это. <b>Определять</b> вещь как объект, несущий отпечаток дня сегодняшнего и вчерашнего. <b>Создавать</b> творческие работы в материале.

14	Форма и материал	<b>Понимать и объяснять</b> , в чём заключается взаимосвязь формы и материала. <b>Развивать</b> творческое воображение, <b>создавать</b> новые фантазийные или утилитарные функции для старых вещей.
15	Цвет в архитектуре и дизайне. Роль цвета в формотворчестве	<b>Получать представления</b> о влиянии цвета на восприятие формы объектов архитектуры и дизайна, а также о том, какое значение имеет расположение цвета в пространстве архитектурно-дизайнерского объекта. <b>Понимать и объяснять</b> особенности цвета в живописи, дизайне, архитектуре. <b>Выполнять</b> коллективную творческую работу по теме, проявлять инициативу и умение работать в коллективе.
<b>Город и человек. Социальное значение дизайна и архитектуры в жизни человека (11 ч.)</b>		
16	Город сквозь времена и страны. Образы материальной культуры прошлого	<b>Иметь общее представление и рассказывать</b> об особенностях архитектурно-художественных стилей разных эпох. <b>Понимать значение</b> архитектурно-пространственной композиционной доминанты во внешнем облике города. <b>Создавать</b> образ материальной культуры прошлого в собственной практической творческой работе «Архитектурные образы прошлых эпох» (аналитические работы: зарисовки или живописные этюды части <i>родного города</i> )
17	Город сегодня и завтра. Пути развития современной архитектуры и дизайна	<b>Осознавать</b> особенности современного уровня развития технологий и материалов, используемых в архитектуре и строительстве. <b>Понимать</b> значение преемственности в искусстве архитектуры и <b>искать</b> собственный способ «примирения» прошлого и настоящего в процессе реконструкции городов. <b>Выполнять</b> в материале разнохарактерные практические творческие работы.
18	Живое пространство города. Город, микрорайон, улица	<b>Рассматривать и уметь объяснять</b> планировку города как способ оптимальной организации образа жизни людей. <b>Создавать</b> практические творческие работы, <b>развивать</b> чувство композиции. <b>Сбор материала исторические дома родного города</b>
19	Вещь в городе и дома. Городской дизайн	<b>Осознавать и объяснять</b> роль малой архитектуры и архитектурного дизайна в установлении связей между человеком и архитектурой, в проживании городского пространства. <b>Приобретать представление</b> об историчности и социальности интерьеров прошлого. <b>Создавать</b> практические творческие работы в техниках коллажа, дизайн-проектов. <b>Проявлять</b> творческую фантазию, выдумку, находчивость, умение адекватно оценивать ситуацию в процессе работы.
20	Интерьер и вещь в доме. Дизайн пространственно-вещной среды интерьера	<b>Учиться понимать</b> роль цвета, фактур и вещного наполнения интерьерного пространства общественных мест (театр, кафе, вокзал, офис, школа и пр.), а также индивидуальных помещений. <b>Создавать</b> практические творческие работы с опорой на собственное чувство композиции и стиля, а так-же на умение владеть различными художественными материалами. <b>Сбор материала «Эко-проекты»</b>
21	Природа и архитектура. Организация архитектурно-ландшафтного пространства	<b>Понимать</b> эстетическое и экологическое взаимное существование природы и архитектуры. <b>Приобретать общее представление</b> о традициях ландшафтно-парковой архитектуры. <b>Использовать</b> старые и <b>осваивать</b> новые приёмы работы с бумагой, природными материалами в процессе макетирования архитектурно-ландшафтных объектов (лес, водоём, мостик, дорога, газон, беседка и т. д.). <i>Ландшафт с историческим памятником</i>



22	Ты - архитектор! Замысел архитектурного проекта и его осуществление	<b>Совершенствовать навыки</b> коллективной работы над объёмно-пространственной композицией в материале. <b>Развивать</b> и <b>реализовывать</b> в макете своё чувство красоты, а также художественную фантазию в сочетании с архитектурно-смысловой логикой.
<b>Человек в зеркале дизайна и архитектуры. Образ жизни и индивидуальное проектирование (7 ч.)</b>		
23	Мой дом — мой образ жизни. Скажи мне, как ты живёшь, и я скажу, какой у тебя дом.	<b>Осуществлять</b> в собственном архитектурно-дизайнерском проекте как реальные, так и фантазийные представления о своём будущем жилище. <b>Учитывать</b> в проекте инженерно-бытовые и санитарно-технические задачи. <b>Проявлять</b> знание законов композиции и умение владеть художественными материалами.
24	Интерьер, который мы создаём	<b>Понимать</b> и <b>объяснять</b> задачи зонирования помещения и <b>уметь найти</b> способ зонирования. <b>Отражать</b> в эскизном проекте дизайна интерьера своей собственной комнаты или квартиры образно-архитектурный композиционный замысел.
25	Пугало в огороде, или... Под шёпот фонтанных струй	<b>Узнавать</b> о различных вариантах планировки дачной территории. <b>Совершенствовать</b> приёмы работы с различными материалами в процессе создания проекта садового участка. <b>Применять</b> навыки сочинения объёмно-пространственной композиции в процессе формирования букета по принципам икебаны
26	Мода, культура и ты. Композиционно-конструктивные принципы дизайна одежды	<b>Приобретать</b> общее представление о технологии создания одежды. <b>Понимать</b> , как применять законы композиции в процессе создания одежды (силуэт, линия, фасон), <b>использовать</b> эти законы на практике
27	Встречают по одежке	<b>Использовать</b> графические <b>навыки и технологии</b> выполнения коллажа в процессе создания эскизов молодёжных комплектов одежды. <b>Создавать</b> творческие работы, <b>проявлять</b> фантазию, воображение, чувство композиции, умение выбирать материалы. <i>Сбор материала «Кубанские черты в современной одежде»</i>
28	Автопортрет на каждый день	<b>Понимать</b> и <b>объяснять</b> , в чём разница между творческими задачами, стоящими перед гримёром и перед визажистом. <b>Уметь воспринимать</b> и <b>понимать</b> макияж и причёску как единое композиционное целое. <b>Создавать</b> практические творческие работы в материале. <b>Понимать</b> имидж-дизайн как сферу деятельности, объединяющую различные аспекты моды, <b>активно проявлять</b> себя в коллективной деятельности
29	Моделируя себя-моделируешь мир ( <i>обобщение темы</i> )	<b>Понимать</b> и <b>уметь доказывать</b> , что человеку прежде всего нужно «быть», а не «казаться». <b>Уметь видеть</b> искусство вокруг себя, <b>обсуждать</b> практические творческие работы, созданные в течение учебного года. Участие в выставке творческих работ, <b>коллективное обсуждение</b> художественных особенностей работ.

## Оценка качества знаний обучающихся по учебному предмету

### Критерии оценки знаний и умений обучающихся

Требования к проверке успеваемости:

- 1) **объективность** – ставить оценку независимо от симпатий или антипатий учителя;
- 2) **гласность** – доведение до учащихся обоснованных критериев оценки;
- 3) **систематичность** – проверку знаний проводить не от случая к случаю, а в течение учебного процесса;
- 4) **всесторонность** – учитывать объем, глубину, осмысленность, научность, прочность знаний;
- 5) **индивидуализация учета** – видеть каждого ученика, его достижения, неудачи, трудности;
- 6) **дифференцированность учета** – установление точных уровней знаний учащихся, что фиксируется в разных оценках.

Отметка	Показатели оценки результатов учебной деятельности
<b>Оценка «5» (отлично)</b>	<p>Ученик обнаруживает усвоение обязательного уровня и уровня повышенной сложности учебных программ; выделяет главные положения в учебном материале и не затрудняется при ответах на видоизмененные вопросы; свободно применяет полученные знания на практике; не допускает ошибок в воспроизведении изученного материала, а также в письменных и практических работах, которые выполняет уверенно и аккуратно.</p> <p>Обучающийся осознанно использует сведения об особенностях композиционного решения при передаче движения объекта, учебного материала о закономерностях колористического решения художественного образа, о способах изображения предметов реалистического, декоративного, фантазийного и абстрактного характера.</p> <p>Демонстрирует свободное владение программным учебным материалом, передача основных закономерностей композиционного и колористического решения при изображении единичного объекта, натюрморта, пейзажа, выполнение композиции по заданному мотиву или сюжету.</p>
<b>Оценка «4» (хорошо)</b>	<p>Ученик обнаруживает усвоение обязательного и частично повышенного уровня сложности учебных программ, отвечает без особых затруднений на вопросы учителя; умеет применять полученные знания на практике; в устных ответах не допускает серьезных ошибок, легко устраняет отдельные неточности с помощью дополнительных вопросов учителя, в письменных и практических работах делает незначительные ошибки.</p> <p>Обучающийся воспроизводит содержания учебного материала, основанного на заучивании терминов, понятий, законов, без объяснения их смысла, изображение объекта с натуры с использованием композиционных и колористических схем, предложенных учителем.</p> <p>Демонстрирует осознанное использование учебного теоретического материала, сведений о композиционном и цветовом (тоновом) решении образа, передача в рисунке общих и отличительных (индивидуальных) признаков объекта,</p>

	самостоятельный выбор сюжета композиции, использование нетрадиционных размеров формата для решения художественного замысла
<b>Оценка «3»</b> (удовлетворительно)	<p>Ученик обнаруживает усвоение обязательного уровня учебных программ, но испытывает затруднения при его самостоятельном воспроизведении и требует дополнительных уточняющих вопросов учителя; предпочитает отвечать на вопросы воспроизводящего характера и испытывает затруднение при ответах на видоизмененные вопросы; допускает ошибки в письменных и практических работах.</p> <p>Демонстрирует узнавание основных видов и жанров искусства, представленных учителем на учебных таблицах и индивидуальных карточках-заданиях, узнавание и различение отдельных специальных терминов, осуществление практических действий по рекомендациям и указаниям учителя при выполнении линейно-конструктивного рисунка объекта.</p> <p>Обучающийся воспроизводит в устной или письменной форме фрагмента содержания теоретического учебного материала.</p>
<b>Оценка «2»</b> (неудовлетворительно)	ставится, когда у ученика имеются отдельные представления об изученном материале, но все же большая часть обязательного уровня учебных программ не усвоена, в письменных и практических работах ученик допускает грубые ошибки.

При оценке результатов учебной деятельности учащихся учитывается характер допущенных ошибок: существенных и несущественных.

К категории **существенных** ошибок следует отнести такие, которые свидетельствуют о непонимании учащимися основных положений теории изобразительного искусства, значения специальной терминологии (лексики по предмету), а также о неумении правильно применить на уроке знания в процессе элементарного анализа воспринимаемого произведения и при выполнении практической работы. Как правило, существенные ошибки связаны с недостаточной глубиной и осознанностью освоения учебного материала.

К категории **несущественных** ошибок относятся ошибки, связанные с подменой одного термина или понятия другим, но относящимся к данному виду или жанру искусства. К таким ошибкам относятся упущения в ответе, когда не описан нехарактерный факт (явление), упущен один из нескольких признаков, характеризующих явление, сферу применения, область воздействия.

### Шкала перевода тестового балла в пятибалльную оценку.

Количество выполненных заданий в %	Ниже 51	52-75	75-90	90-100
Оценка	«2»	«3»	«4»	«5»

### УМК:

1. Изобразительное искусство. Рабочая программа с краткими методическими рекомендациями. 1-8 классы/ под ред. Б.Н. Неменского. - М.: Просвещение, 2020.

2. Изобразительное искусство. Декоративно-прикладное искусство в жизни человека. 5 класс / Н.А. Горяева, О.В. Островская; под ред. Б.М. Неменского. – М.: Просвещение, 2020.

3. Изобразительное искусство. 7 класс / А.С. Питерских, Г.Е. Гуров; под ред. Б.М. Неменского. – М.: Просвещение, 2020.

4. Искусство в жизни человека. 6 класс: учеб. для общеобразоват. учреждений / Л.А.Неменская. - Москва.: Просвещение, 2020г.

5. Н. А. Горяева. «Уроки изобразительного искусства. Декоративно-прикладное искусство в жизни человека. Поурочные разработки. 5 класс» под редакцией Б. М. Неменского;

6. «Уроки изобразительного искусства. Искусство в жизни человека. Поурочные разработки. 6 класс» под редакцией Б. М. Неменского;

7. Г. Е. Гуров, А. С. Питерских. «Уроки изобразительного искусства. Дизайн и архитектура в жизни человека. Поурочные разработки. 7 класс» под редакцией Б. М. Неменского;

### Материально-техническое обеспечение:

В таблице введены символические обозначения:

**Д** – демонстрационный экземпляр (один экземпляр, кроме специально оговоренных случаев), в том числе используемые для постоянной экспозиции;

**К** – полный комплект (исходя из реальной наполняемости класса);

**Ф** – комплект для фронтальной работы (примерно в два раза меньше, чем полный комплект, т.е. не менее 1 экз. на двух учащихся);

**П** – комплект, необходимый для практической работы в группах, насчитывающих по несколько учащихся (3-4 экз.), или для использования несколькими учащимися поочередно.

№	Наименование объектов и средств материально-технического обеспечения	Необходим. кол-во	Кол-во, %	Примечания
1	2	3		4
<b>1. Библиотечный фонд (книгопечатная продукция)</b>				
1	Рабочая программа по изобразительному искусству	Д	100	
2 3	Учебники по изобразительному искусству	К	100	
4	Методические пособия (рекомендации к проведения уроков изобразительного искусства)	Д	100	
5	Учебно-наглядные пособия	Ф Д	100	Наглядные пособия в виде таблиц и плакатов – Д, формата А4 – Ф
6	Энциклопедии по искусству, справочные пособия	Д		по одной каждого наименования
7	Альбомы по искусству	Д		по одному каждого

				наименования
8	Книги о художниках и художественных музеях	Д	100	по одной каждого наименования
9	Книги по стилям изобразительного искусства и архитектуры	Ф		
10	Словарь искусствоведческих терминов	П		
<b>2. Печатные пособия</b>				
11	Портреты русских и зарубежных художников	Д	100	Комплекты портретов по основным разделам курса. Могут содержаться в настенном варианте, полиграфических изданиях (альбомы по искусству) и на электронных носителях
12	Таблицы по цветоведению, перспективе, построению орнамента	Д	100	Таблицы, схемы могут быть представлены в демонстрационном (настенном) и индивидуально раздаточном вариантах, в полиграфических изданиях и на электронных носителях
13	Таблицы по стилям архитектуры, одежды, предметов быта	Д	100	
14	Схемы по правилам рисования предметов, растений, деревьев, животных, птиц, человека	Д	100	
15	Таблицы по народным промыслам, русскому костюму, декоративно-прикладному искусству	Д	100	
16	Дидактический раздаточный материал: карточки по художественной грамоте	К	100	
<b>3. Информационно-коммуникационные средства</b>				
17	Мультимедийные обучающие художественные программы Электронные учебники	Д		
18	Электронные библиотеки по искусству	Д		
19	Игровые художественные компьютерные программы			
<b>4. Технические средства обучения (ТСО)</b>				
20	Компьютер	Д	100	
21	Мультимедиа проектор	Д	100	
22	Экран (на штативе или навесной)	Д	100	Минимальные размеры 1,25х 1,25
23	Фотоаппарат	П	100	Цифровая камера

<b>5. Экранно-звуковые пособия</b>				
24	Аудиозаписи по музыке и литературным произведениям	Д	100	Комплекты компакт-дисков и аудиокассет по темам и разделам курса для каждого класса
25	Видеофильмы: - по памятникам архитектуры - по художественным музеям - по видам изобразительного искусства - по творчеству отдельных художников - по народным промыслам - по декоративно-прикладному искусству - по художественным технологиям	Д		По одному каждого наименования
26	Презентации: - по видам изобразительных (пластических) искусств - по жанрам изобразительных искусств - по памятникам архитектуры России и мира - по стилям и направлениям в искусстве - по народным промыслам - по декоративно-прикладному искусству - по творчеству художников	Д	100	произведения пластических искусств в исторической ретроспективе, иллюстрации к литературным произведениям, выразительные объекты природы в разных ракурсах в соответствии с программой
<b>7. Модели и натуральный фонд</b>				
27	Муляжи фруктов (комплект)	Д	100	
28	Муляжи овощей (комплект)	Д	100	
29	Гербарии	Ф	100	
30	Изделия декоративно-прикладного искусства и народных промыслов	Д	100	
31	Керамические изделия (вазы, кринки и др.)	П	100	
32	Драпировки	П	100	
33	Предметы быта (блюдо, самовары, подносы и др.)	П	100	