






Муниципальное бюджетное общеобразовательное учреждение
«Смородинская основная общеобразовательная школа
Яковлевского городского округа»

| | | |
|---|--|---|
| <p>«Рассмотрено» на заседании ПС МБОУ «Смородинская ООШ»</p> <p>Протокол № 1 от «27» августа 2021г.</p> | <p>«Согласовано» Заместитель директора МБОУ «Смородинская ООШ»</p> <p> Захарова Е.Л. «31» августа 2021 г.</p> | <p>«Утверждаю» Директор МБОУ «Смородинская ООШ»</p> <p> Рыльских Л.В. Приказ № 212 от «31» августа 2021г</p>  |
|---|--|---|

РАБОЧАЯ ПРОГРАММА

по учебному предмету "Иностранный язык" (Английский язык)

на уровень основного общего образования
5-9 классы

(базовый уровень)

Учитель: Донская Марина Анатольевна

2021

2. Пояснительная записка

Рабочая программа предназначена для обучающихся 5–9 классов и составлена в соответствии с Приказом Министерства образования и науки Российской Федерации от 17 декабря 2010 года № 1897 «Об утверждении Федерального государственного образовательного стандарта основного общего образования».

Рабочая программа разработана на основе:

- сборник примерных программ. Предметные линии учебников «Английский в фокусе» 2-11 классы / В.Г.Апальков-М.: Просвещение, 2020 г.;
- предметное содержание речи, тематическое планирование составлено на основе тематического планирования к УМК «Английский в фокусе» Ю.Е.Ваулина, Д.Дули, О.Е. Подоляко, В.Эванс.

Цели обучения

Изучение иностранного языка в основной школе направлено на достижение следующих целей:

- **развитие иноязычной коммуникативной компетенции** в совокупности ее составляющих, а именно:
 - **речевая компетенция** - развитие коммуникативных умений в четырех основных видах речевой деятельности (говорении, аудировании, чтении, письме);
 - **языковая компетенция** - овладение новыми языковыми средствами (фонетическими, орфографическими, лексическими, грамматическими) в соответствии с темами и ситуациями общения, отобранными для основной школы; освоение знаний о языковых явлениях изучаемого языка, разных способах выражения мысли в родном и иностранном языках;
 - **социокультурная/межкультурная компетенция**- приобщение к культуре, традициям, реалиям стран/страны изучаемого языка в рамках тем, сфер и ситуаций общения, отвечающих опыту, интересам, психологическим особенностям учащихся основной школы на разных ее этапах; формирование умения представлять свою страну, ее культуру в условиях межкультурного общения;
 - **компенсаторная компетенция** - развитие умений выходить из положения в условиях дефицита языковых средств при получении и передаче информации;
 - **учебно-познавательная компетенция** - дальнейшее развитие общих и специальных учебных умений, универсальных способов деятельности; ознакомление с доступными учащимся способами и приемами самостоятельного изучения языков и культур, в том числе с использованием новых информационных технологий;
- **развитие личности учащихся** посредством реализации воспитательного потенциала иностранного языка:
 - формирование у учащихся потребности изучения иностранных языков и овладения ими как средством общения, познания, самореализации и социальной адаптации в поликультурном полиэтничном мире в условиях глобализации на основе осознания важности изучения иностранного языка и родного языка как средства общения и познания в современном мире;
 - формирование общекультурной и этнической идентичности как составляющих гражданской идентичности личности; воспитание качеств гражданина, патриота; развитие национального самосознания, стремления к взаимопониманию между людьми разных сообществ,

толерантного отношения к проявлениям иной культуры; лучшее осознание своей собственной культуры;

- развитие стремления к овладению основами мировой культуры средствами иностранного языка;
- осознание необходимости вести здоровый образ жизни путем информирования об общественно признанных формах поддержания здоровья и обсуждения необходимости отказа от вредных привычек.

3. Общая характеристика учебного предмета

Обучение в период с 5 по 9 классы является вторым уровнем общего образования и важным звеном, которое соединяет все три уровня образования: начальный, основной и старший. Особенности содержания курса обусловлены спецификой развития школьников. Психологи выделяют два возрастных этапа: 5–7 и 8–9 классы. Личностно ориентированный и деятельностный подходы к обучению иностранного языка позволяют учитывать изменения школьника основной школы, которые обусловлены переходом от детства к взрослению. Это позволяет включать иноязычную речевую деятельность в другие виды деятельности, свойственные учащимся этой возрастной группы, даёт возможности интегрировать знания из разных предметных областей и формировать межпредметные учебные умения и навыки. При формировании и развитии речевых, языковых, социо- или межкультурных умений и навыков следует учитывать новый уровень мотивации учащихся, которая характеризуется самостоятельностью при постановке целей, поиске информации, овладении учебными действиями, осуществлении самостоятельного контроля и оценки деятельности. Благодаря коммуникативной направленности предмета «Иностранный язык» появляется возможность развивать культуру межличностного общения на основе морально-этических норм уважения, равноправия, ответственности. При обсуждении специально отобранных текстов формируется умение рассуждать, оперировать гипотезами, анализировать, сравнивать, оценивать социокультурные, языковые явления.

УМК «Английский в фокусе» поможет учащимся использовать английский язык эффективно и даст им возможность изучать его с удовольствием. В учебнике уделяется внимание развитию всех видов речевой деятельности (аудированию, говорению, чтению и письму) с помощью разнообразных коммуникативных заданий и упражнений. Материал организован таким образом, что позволяет регулярно повторять основные активные лексико-грамматические структуры и единицы.

Модульный подход в серии «Английский в фокусе» позволяет осуществлять всестороннее развитие учащихся. Он дает им возможность разносторонне прорабатывать тему и учитывает особенности памяти. Учащимся предлагается участвовать в различных видах деятельности, таких как ролевая игра, разучивание рифмовок с движениями, драматизация диалогов и сказки, интервьюирование одноклассников, создание проектов и их презентация и т. д. Вся работа направлена на развитие языковых навыков, умения «Учись учиться» и на приобретение навыков общения.

Форма организации учебного процесса – урок. Наряду с традиционным уроком проводится урок-конкурс, ролевая игра, урок-праздник, урок-защита проектов. На уроках иностранного языка практикуется индивидуальная, групповая, фронтальная работа и работа в парах.

Текущий контроль по английскому в 5-9 классах проводится на уровне речевых навыков (произносительных, лексических, грамматических, орфографических, техники чтения). Для отслеживания уровня знаний и умений используется устный индивидуальный и фронтальный, парный и групповой опрос почти на каждом уроке, тестовые задания (как в течение всего урока, так и в качестве элемента

урока), проверочные работы (на знание грамматики, лексики, проверку умения работать с текстом и т.п.). **Для оценки результатов текущего контроля**, когда требуется оценить выполнение учащимися того или иного задания или упражнения, авторами УМК предлагается следующая система:

«С» (competence) – «хорошо»: учащиеся понимают и правильно употребляют изучаемые структуры и лексику;

«W» (working on) – «удовлетворительно»: учащиеся понимают изучаемые структуры и лексику, но еще не умеют употреблять их правильно;

«N» (non-competence) – «неудовлетворительно»: учащиеся не понимают изучаемые структуры и лексику.

Формы и объем контроля

1. Письменные и устные задания в учебнике, обобщающие изученный материал
2. Игры на закрепление изученного языкового материала
3. Раздел в рабочей тетради на закрепление изученного языкового материала во всех видах речевой деятельности
4. Задания в учебнике, направленные на самооценку и самоконтроль знаний материала
5. Языковой портфель, включающий творческие работы
6. Тесты из сборника контрольных заданий

Рабочая программа ориентирована на использование учебно-методического комплекта “ Spotlight 5”, “ Spotlight 6”, “ Spotlight 7”, “ Spotlight 8” ”, “ Spotlight 9” авторы Ю.Е. Ваулина, Д. Дули, О.Е. Подоляко, В. Эванс.

В **учебно-методический комплект** 5-9 классов входит:

- Учебник;
- Рабочая тетрадь;
- Книга для учителя;
- Языковой портфель;
- Аудиокурсы для занятий в классе и дома;
- Рабочие программы;
- Веб-сайта курса (<http://www.prosv.ru/umk/spotlight>);
- Сборника контрольных заданий;
- Электронного приложения к учебнику с аудиокурсом для самостоятельных занятий дома (ABBY Lingvo);
- Сборника тренировочных упражнений в формате ГИА.

Формы промежуточной и итоговой аттестации.

В соответствии с Положением о формах, периодичности, порядке текущего контроля успеваемости и промежуточной аттестации обучающихся контроль успеваемости обучающихся проводится в следующих формах: текущие и итоговые письменные контрольные работы. Текущие контрольные работы имеют целью проверку усвоения изучаемого и проверяемого программного материала. На текущие контрольные работы (тесты) по иностранному языку отводится 10 - 15 минут урока. Итоговые контрольные работы проводятся:

-после изучения наиболее значительных тем программы ;

-в конце учебной четверти, полугодия:

Для учащихся 5 и 9 классов: входной контроль и 4 комплексные контрольные работы (из них рубежный и итоговый контроль) - (контроль чтения, аудирования, говорения, письма). Контроль аудирования, чтения и письма проводится на обычном уроке и составляет 20 мин. На контроль говорения отводится целый урок.

Для учащихся 8 класса проводится промежуточная аттестация в устной форме.

В тесты и контрольные работы, используемые для промежуточного и итогового контроля для проверки продуктивных умений включены такие задания, при выполнении которых обучаемые становятся участниками иноязычного общения. Это могут быть ролевые игры, интервью, заполнение анкеты, круглый стол, т. е. задания, требующие большей самостоятельности и содержащие элементы творчества.

Контроль речевых умений охватывает различные организационные формы контроля: индивидуальный, фронтальный, групповой и парный.

4. Описание места учебного предмета в учебном плане

Федеральный базисный учебный план для образовательных учреждений Российской Федерации, реализующих программы общего образования, для 5 - 9 классов рассчитан на 34 учебных недель в год и предусматривает изучение английского языка в объеме 525 часов за 5 лет обучения (базовый уровень). Календарный учебный график школы предполагает для 5 - 9 классов 34 учебные недели в год и предусматривает изучение английского языка в объеме 510 часов за 5 лет обучения (базовый уровень).

Программа реализуется через учебно-методический комплекс «Английский в фокусе» («Spotlight»), рекомендованный Министерством образования РФ и входящий в федеральный перечень учебников.

| Года обучения | Кол-во часов в неделю | Всего часов за учебный год (рабочая программа) | Всего часов за учебный год (авторская программа) | Количество комплексных контрольных работ | Количество контрольных тестов (после изученного модуля) |
|---------------|-----------------------|--|--|--|---|
| 5 класс | 3 | 102 | 105 | Входной контроль, 4 комплексных работ (из них рубежный и итоговый контроль) и 4 контроля говорения | 3 |
| 6 класс | 3 | 102 | 105 | Входной контроль, 4 комплексных работ (из них рубежный и итоговый контроль) и 4 контроля говорения | 3 |
| 7 класс | 3 | 102 | 105 | Входной контроль, 4 комплексных работ | 3 |

| | | | | | |
|---------|---|-------------------|-------------------|--|----|
| | | | | (из них рубежный и итоговый контроль) и 4 контроля говорения | |
| 8 класс | 3 | 102 | 105 | Входной контроль, 4 комплексных работ (из них рубежный и итоговый контроль) и 4 контроля говорения | 3 |
| 9 класс | 3 | 102 | 105 | Входной контроль, рубежный контроль, итоговый контроль; 4 комплексных работ | 3 |
| | | 510 часов за курс | 525 часов за курс | 45 | 15 |

5. Личностные, метапредметные и предметные результаты учебного предмета

Личностными результатами являются:

- воспитание российской гражданской идентичности: патриотизма, любви и уважения к Отечеству, чувства гордости за свою Родину, прошлое и настоящее многонационального народа России; осознание своей этнической принадлежности, знание истории, языка, культуры своего народа, своего края, основ культурного наследия народов России и человечества; усвоение гуманистических, демократических и традиционных ценностей многонационального российского общества; воспитание чувства долга перед Родиной;
- формирование ответственного отношения к учению, готовности и способности, обучающихся к саморазвитию и самообразованию на основе мотивации к обучению и познанию, осознанному выбору и построению дальнейшей индивидуальной траектории образования на базе ориентировки в мире профессий и профессиональных предпочтений, с учётом устойчивых познавательных интересов;
- формирование целостного мировоззрения, соответствующего современному уровню развития науки и общественной практики, учитывающего социальное, культурное, языковое, духовное многообразие современного мира;
- формирование осознанного, уважительного и доброжелательного отношения к другому человеку, его мнению, мировоззрению, культуре, языку, вере, гражданской позиции; к истории, культуре, религии, традициям, языкам, ценностям народов России и народов мира; готовности и способности вести диалог с другими людьми и достигать в нём взаимопонимания;
- освоение социальных норм, правил поведения, ролей и форм социальной жизни в группах и сообществах, включая взрослые и социальные сообщества; участие в школьном самоуправлении и общественной жизни в пределах возрастных компетенций с учётом региональных, этнокультурных, социальных и экономических особенностей;
- развитие морального сознания и компетентности в решении моральных проблем на основе личностного выбора, формирование нравственных чувств и нравственного поведения, осознанного и ответственного отношения к собственным поступкам;
- формирование коммуникативной компетентности в общении и сотрудничестве со сверстниками, старшими и младшими в процессе образовательной, общественно полезной, учебно-исследовательской, творческой и других видах деятельности;
- формирование ценности здорового и безопасного образа жизни; усвоение правил индивидуального и коллективного безопасного поведения в чрезвычайных ситуациях, угрожающих жизни и здоровью людей, правил поведения в транспорте и правил поведения на дорогах;

- формирование основ экологической культуры на основе признания ценности жизни во всех её проявлениях и необходимости ответственного, бережного отношения к окружающей среде;
- осознание значения семьи в жизни человека и общества, принятие ценности семейной жизни, уважительное и заботливое отношение к членам своей семьи;
- развитие эстетического сознания через освоение художественного наследия народов России и мира, творческой деятельности эстетического характера;
- формирование мотивации изучения иностранных языков и стремления к самосовершенствованию в образовательной области «Иностранный язык»;
- осознание возможностей самореализации средствами иностранного языка;
- стремление к совершенствованию речевой культуры в целом;
- формирование коммуникативной компетенции в межкультурной и межэтнической коммуникации;
- развитие таких качеств, как воля, целеустремлённость, креативность, инициативность, эмпатия, трудолюбие, дисциплинированность;
- формирование общекультурной и этнической идентичности как составляющих гражданской идентичности личности;
- стремление к лучшему осознанию культуры своего народа и готовность содействовать ознакомлению с ней представителей других стран; толерантное отношение к проявлениям иной культуры; осознание себя гражданином своей страны и мира;
- готовность отстаивать национальные и общечеловеческие (гуманистические, демократические) ценности, свою гражданскую позицию;
- готовность и способность обучающихся к саморазвитию; сформированность мотивации к обучению, познанию, выбору индивидуальной образовательной траектории; ценностно-смысловые установки обучающихся, отражающие их личностные позиции, социальные компетенции; сформированность основ гражданской идентичности.

Метапредметными результатами являются:

- умение самостоятельно определять цели своего обучения, ставить и формулировать для себя новые задачи в учёбе и познавательной деятельности, развивать мотивы и интересы своей познавательной деятельности;
- умение самостоятельно планировать альтернативные пути достижения целей, осознанно выбирать наиболее эффективные способы решения учебных и познавательных задач;
- умение соотносить свои действия с планируемыми результатами, осуществлять контроль своей деятельности в процессе достижения результата, определять способы действий в рамках предложенных условий и требований, корректировать свои действия в соответствии с изменяющейся ситуацией;
- умение оценивать правильность выполнения учебной задачи, собственные возможности её решения;
- владение основами самоконтроля, самооценки, принятия решений и осуществления осознанного выбора в учебной и познавательной деятельности;
- осознанное владение логическими действиями определения понятий, обобщения, установления аналогий и классификации на основе самостоятельного выбора оснований и критериев, установления родо-видовых связей;

- умение устанавливать причинно-следственные связи, строить логическое рассуждение, умозаключение (индуктивное, дедуктивное и по аналогии) и выводы;
- умение создавать, применять и преобразовывать знаки и символы, модели и схемы для решения учебных и познавательных задач;
- умение организовывать учебное сотрудничество и совместную деятельность с учителем и сверстниками; работать индивидуально и в группе: находить общее решение и разрешать конфликты на основе согласования позиций и учёта интересов; формулировать, аргументировать и отстаивать своё мнение;
- умение адекватно и осознанно использовать речевые средства в соответствии с задачей коммуникации: для отображения своих чувств, мыслей и потребностей, планирования и регуляции своей деятельности; владение устной и письменной речью, монологической контекстной речью;
- формирование и развитие компетентности в области использования информационно-коммуникационных технологий (далее ИКТ–компетенции);
- развитие умения планировать своё речевое и неречевое поведение;
- развитие коммуникативной компетенции, включая умение взаимодействовать с окружающими, выполняя разные социальные роли;
- развитие исследовательских учебных действий, включая навыки работы с информацией: поиск и выделение нужной информации, обобщение и фиксация информации;
- развитие смыслового чтения, включая умение выделять тему, прогнозировать содержание текста по заголовку/ключевым словам, выделять основную мысль, главные факты, опуская второстепенные, устанавливать логическую последовательность основных фактов;
- осуществление регулятивных действий самонаблюдения, самоконтроля, самооценки в процессе коммуникативной деятельности на иностранном языке.

Предметными результатами являются

Коммуникативные умения

Говорение. Диалогическая речь

Выпускник научится:

- вести диалог (диалог этикетного характера, диалог—расспрос, диалог побуждение к действию; комбинированный диалог) в стандартных ситуациях неофициального общения в рамках освоенной тематики, соблюдая нормы речевого этикета, принятые в стране изучаемого языка.

Выпускник получит возможность научиться:

- вести диалог-обмен мнениями;
- брать и давать интервью;

- *вести диалог-расспрос на основе нелинейного текста (таблицы, диаграммы и т. д.).*

Говорение. Монологическая речь

Выпускник научится:

- строить связное монологическое высказывание с опорой на зрительную наглядность и/или вербальные опоры (ключевые слова, план, вопросы) в рамках освоенной тематики;
- описывать события с опорой на зрительную наглядность и/или вербальную опору (ключевые слова, план, вопросы);
- давать краткую характеристику реальных людей и литературных персонажей;
- передавать основное содержание прочитанного текста с опорой или без опоры на текст, ключевые слова/ план/ вопросы;
- описывать картинку/ фото с опорой или без опоры на ключевые слова/ план/ вопросы.

Выпускник получит возможность научиться:

- *делать сообщение на заданную тему на основе прочитанного;*
- *комментировать факты из прочитанного/ прослушанного текста, выражать и аргументировать свое отношение к прочитанному/ прослушанному;*
 - *кратко высказываться без предварительной подготовки на заданную тему в соответствии с предложенной ситуацией общения;*
 - *кратко высказываться с опорой на нелинейный текст (таблицы, диаграммы, расписание и т. п.);*
 - *кратко излагать результаты выполненной проектной работы.*

Аудирование

Выпускник научится:

- воспринимать на слух и понимать основное содержание несложных аутентичных текстов, содержащих некоторое количество неизученных языковых явлений;
- воспринимать на слух и понимать нужную/интересующую/ запрашиваемую информацию в аутентичных текстах, содержащих как изученные языковые явления, так и некоторое количество неизученных языковых явлений.

Выпускник получит возможность научиться:

- выделять основную тему в воспринимаемом на слух тексте;
- использовать контекстуальную или языковую догадку при восприятии на слух текстов, содержащих незнакомые слова.

Чтение

Выпускник научится:

- читать и понимать основное содержание несложных аутентичных текстов, содержащие отдельные неизученные языковые явления;
- читать и находить в несложных аутентичных текстах, содержащих отдельные неизученные языковые явления, нужную/интересующую/ запрашиваемую информацию, представленную в явном и в неявном виде;
- читать и полностью понимать несложные аутентичные тексты, построенные на изученном языковом материале;
- выразительно читать вслух небольшие построенные на изученном языковом материале аутентичные тексты, демонстрируя понимание прочитанного.

Выпускник получит возможность научиться:

- устанавливать причинно-следственную взаимосвязь фактов и событий, изложенных в несложном аутентичном тексте;
- восстанавливать текст из разрозненных абзацев или путем добавления выпущенных фрагментов.

Письменная речь

Выпускник научится:

- заполнять анкеты и формуляры, сообщая о себе основные сведения (имя, фамилия, пол, возраст, гражданство, национальность, адрес и т. д.);
- писать короткие поздравления с днем рождения и другими праздниками, с употреблением формул речевого этикета, принятых в стране изучаемого языка, выражать пожелания (объемом 30–40 слов, включая адрес);
- писать личное письмо в ответ на письмо-стимул с употреблением формул речевого этикета, принятых в стране изучаемого языка: сообщать краткие сведения о себе и запрашивать аналогичную информацию о друге по переписке; выражать благодарность, извинения, просьбу; давать совет и т. д. (объемом 100–120 слов, включая адрес);

- писать небольшие письменные высказывания с опорой на образец/ план.

Выпускник получит возможность научиться:

- *делать краткие выписки из текста с целью их использования в собственных устных высказываниях;*
- *писать электронное письмо (e-mail) зарубежному другу в ответ на электронное письмо-стимул;*
- *составлять план/ тезисы устного или письменного сообщения;*
- *кратко излагать в письменном виде результаты проектной деятельности;*
- *писать небольшое письменное высказывание с опорой на нелинейный текст (таблицы, диаграммы и т. п.).*

Языковые навыки и средства оперирования ими

Орфография и пунктуация

Выпускник научится:

- правильно писать изученные слова;
- правильно ставить знаки препинания в конце предложения: точку в конце повествовательного предложения, вопросительный знак в конце вопросительного предложения, восклицательный знак в конце восклицательного предложения;
- расставлять в личном письме знаки препинания, диктуемые его форматом, в соответствии с нормами, принятыми в стране изучаемого языка.

Выпускник получит возможность научиться:

- *сравнивать и анализировать буквосочетания английского языка и их транскрипцию.*

Фонетическая сторона речи

Выпускник научится:

- различать на слух и адекватно, без фонематических ошибок, ведущих к сбою коммуникации, произносить слова изучаемого иностранного языка;
- соблюдать правильное ударение в изученных словах;
- различать коммуникативные типы предложений по их интонации;

- членить предложение на смысловые группы;
- адекватно, без ошибок, ведущих к сбою коммуникации, произносить фразы с точки зрения их ритмико-интонационных особенностей (побудительное предложение; общий, специальный, альтернативный и разделительный вопросы), в том числе, соблюдая правило отсутствия фразового ударения на служебных словах.

Выпускник получит возможность научиться:

- *выражать модальные значения, чувства и эмоции с помощью интонации;*
- *различать британские и американские варианты английского языка в прослушанных высказываниях.*

Лексическая сторона речи

Выпускник научится:

- узнавать в письменном и звучащем тексте изученные лексические единицы (слова, словосочетания, реплики-клише речевого этикета), в том числе многозначные в пределах тематики основной школы;
- употреблять в устной и письменной речи в их основном значении изученные лексические единицы (слова, словосочетания, реплики-клише речевого этикета), в том числе многозначные, в пределах тематики основной школы в соответствии с решаемой коммуникативной задачей;
 - соблюдать существующие в английском языке нормы лексической сочетаемости;
 - распознавать и образовывать родственные слова с использованием словосложения и конверсии в пределах тематики основной школы в соответствии с решаемой коммуникативной задачей;
 - распознавать и образовывать родственные слова с использованием аффиксации в пределах тематики основной школы в соответствии с решаемой коммуникативной задачей:
 - глаголы при помощи аффиксов *dis-*, *mis-*, *re-*, *-ize/-ise*;
 - имена существительные при помощи суффиксов *-or/ -er*, *-ist*, *-sion/-tion*, *-nce/-ence*, *-ment*, *-ity*, *-ness*, *-ship*, *-ing*;
 - имена прилагательные при помощи аффиксов *inter-*; *-y*, *-ly*, *-ful*, *-al*, *-ic*, *-ian/an*, *-ing*; *-ous*, *-able/ible*, *-less*, *-ive*;
 - наречия при помощи суффикса *-ly*;

- имена существительные, имена прилагательные, наречия при помощи отрицательных префиксов *in-*, *im-/in-*;
- числительные при помощи суффиксов *-teen*, *-ty*; *-th*.

Выпускник получит возможность научиться:

- *распознавать и употреблять в речи в нескольких значениях многозначные слова, изученные в пределах тематики основной школы;*
- *знать различия между явлениями синонимии и антонимии; употреблять в речи изученные синонимы и антонимы адекватно ситуации общения;*
- *распознавать и употреблять в речи наиболее распространенные фразовые глаголы;*
- *распознавать принадлежность слов к частям речи по аффиксам;*
- *распознавать и употреблять в речи различные средства связи в тексте для обеспечения его целостности (firstly, to begin with, however, as for me, finally, at last, etc.);*
- *использовать языковую догадку в процессе чтения и аудирования (догадываться о значении незнакомых слов по контексту, по сходству с русским/родным языком, по словообразовательным элементам).*

Грамматическая сторона речи

Выпускник научится:

- оперировать в процессе устного и письменного общения основными синтаксическими конструкциями и морфологическими формами в соответствии с коммуникативной задачей в коммуникативно-значимом контексте:
- распознавать и употреблять в речи различные коммуникативные типы предложений: повествовательные (в утвердительной и отрицательной форме) вопросительные (общий, специальный, альтернативный и разделительный вопросы), побудительные (в утвердительной и отрицательной форме) и восклицательные;
- распознавать и употреблять в речи распространенные и нераспространенные простые предложения, в том числе с несколькими обстоятельствами, следующими в определенном порядке;
- распознавать и употреблять в речи предложения с начальным *It*;
- распознавать и употреблять в речи предложения с начальным *There+to be*;

- распознавать и употреблять в речи сложносочиненные предложения с сочинительными союзами *and, but, or*;
- распознавать и употреблять в речи сложноподчиненные предложения с союзами и союзными словами *because, if, that, who, which, what, when, where, how, why*;
- использовать косвенную речь в утвердительных и вопросительных предложениях в настоящем и прошедшем времени;
- распознавать и употреблять в речи условные предложения реального характера (Conditional I – *If I see Jim, I'll invite him to our school party*) и нереального характера (Conditional II – *If I were you, I would start learning French*);
- распознавать и употреблять в речи имена существительные в единственном числе и во множественном числе, образованные по правилу, и исключения;
- распознавать и употреблять в речи существительные с определенным/ неопределенным/нулевым артиклем;
- распознавать и употреблять в речи местоимения: личные (в именительном и объектном падежах, в абсолютной форме), притяжательные, возвратные, указательные, неопределенные и их производные, относительные, вопросительные;
- распознавать и употреблять в речи имена прилагательные в положительной, сравнительной и превосходной степенях, образованные по правилу, и исключения;
- распознавать и употреблять в речи наречия времени и образа действия и слова, выражающие количество (*many/much, few/afew, little/alittle*); наречия в положительной, сравнительной и превосходной степенях, образованные по правилу и исключения;
- распознавать и употреблять в речи количественные и порядковые числительные;
- распознавать и употреблять в речи глаголы в наиболее употребительных временных формах действительного залога: Present Simple, Future Simple и Past Simple, Present и Past Continuous, Present Perfect;
- распознавать и употреблять в речи различные грамматические средства для выражения будущего времени: Simple Future, *to be going to*, Present Continuous;
- распознавать и употреблять в речи модальные глаголы и их эквиваленты (*may, can, could, be able to, must, have to, should*);
- распознавать и употреблять в речи глаголы в следующих формах страдательного залога: Present Simple Passive, Past Simple Passive;

- распознавать и употреблять в речи предлоги места, времени, направления; предлоги, употребляемые при глаголах в страдательном залоге.

Выпускник получит возможность научиться:

- *распознавать сложноподчиненные предложения с придаточными: времени с союзом since; цели с союзом so that; условия с союзом unless; определительными с союзами who, which, that;*

- *распознавать и употреблять в речи сложноподчиненные предложения с союзами whoever, whatever, however, whenever;*

- *распознавать и употреблять в речи предложения с конструкциями as ... as; notso ... as; either ... or; neither ... nor;*

- *распознавать и употреблять в речи предложения с конструкцией I wish;*

- *распознавать и употреблять в речи конструкции с глаголами на -ing: to love/hate doing something; Stop talking;*

- *распознавать и употреблять в речи конструкции It takes me ...to do something; to look / feel / be happy;*

- *распознавать и употреблять в речи определения, выраженные прилагательными, в правильном порядке их следования;*

- *распознавать и употреблять в речи глаголы во временных формах действительного залога: Past Perfect, Present Perfect Continuous, Future-in-the-Past;*

- *распознавать и употреблять в речи глаголы в формах страдательного залога Future Simple Passive, Present Perfect Passive;*

- *распознавать и употреблять в речи модальные глаголы need, shall, might, would;*

- *распознавать по формальным признакам и понимать значение неличных форм глагола (инфинитива, герундия, причастия Iи II, отглагольного существительного) без различения их функций и употреблять их в речи;*

- *распознавать и употреблять в речи словосочетания «Причастие I+существительное» (a playing child) и «Причастие II+существительное» (a written poem).*

Социокультурные знания и умения

Выпускник научится:

- *употреблять в устной и письменной речи в ситуациях формального и неформального общения основные нормы речевого этикета, принятые в странах изучаемого языка;*

- представлять родную страну и культуру на английском языке;
- понимать социокультурные реалии при чтении и аудировании в рамках изученного материала.

Выпускник получит возможность научиться:

- *использовать социокультурные реалии при создании устных и письменных высказываний;*
- *находить сходство и различие в традициях родной страны и страны/стран изучаемого языка.*

Компенсаторные умения

Выпускник научится:

- выходить из положения при дефиците языковых средств: использовать переспрос при говорении.

Выпускник получит возможность научиться:

- *использовать перифраз, синонимические и антонимические средства при говорении;*
- *пользоваться языковой и контекстуальной догадкой при аудировании и чтении.*

6. Содержание учебного предмета (510 часов)

Освоение предмета «Иностранный язык» в основной школе предполагает применение коммуникативного подхода в обучении иностранному языку.

Учебный предмет «Иностранный язык» обеспечивает развитие иноязычных коммуникативных умений и языковых навыков, которые необходимы обучающимся для продолжения образования в школе или в системе среднего профессионального образования.

Освоение учебного предмета «Иностранный язык» направлено на достижение обучающимися допорогового уровня иноязычной коммуникативной компетенции, позволяющей общаться на иностранном языке в устной и письменной формах в пределах тематики и языкового материала основной школы как с носителями иностранного языка, так и с представителями других стран, которые используют иностранный язык как средство межличностного и межкультурного общения.

Изучение предмета «Иностранный язык» в части формирования навыков и развития умений обобщать и систематизировать имеющийся языковой и речевой опыт основано на межпредметных связях с предметами «Русский язык», «Литература», «История», «География», «Физика», «Музыка», «Изобразительное искусство» и др.

Предметное содержание речи

Моя семья. Взаимоотношения в семье. Конфликтные ситуации и способы их решения.

Мои друзья. Лучший друг/подруга. Внешность и черты характера. Межличностные взаимоотношения с друзьями и в школе.

Свободное время. Досуг и увлечения (музыка, чтение; посещение театра, кинотеатра, музея, выставки). Виды отдыха. Поход по магазинам. Карманные деньги. Молодежная мода.

Здоровый образ жизни. Режим труда и отдыха, занятия спортом, здоровое питание, отказ от вредных привычек.

Спорт. Виды спорта. Спортивные игры. Спортивные соревнования.

Школа. Школьная жизнь. Правила поведения в школе. Изучаемые предметы и отношения к ним. Внеклассные мероприятия. Кружки. Школьная форма. Каникулы. Переписка с зарубежными сверстниками.

Выбор профессии. Мир профессий. Проблема выбора профессии. Роль иностранного языка в планах на будущее.

Путешествия. Путешествия по России и странам изучаемого языка. Транспорт.

Окружающий мир

Природа: растения и животные. Погода. Проблемы экологии. Защита окружающей среды. Жизнь в городе/ в сельской местности.

Средства массовой информации

Роль средств массовой информации в жизни общества. Средства массовой информации: пресса, телевидение, радио, Интернет.

Страны изучаемого языка и родная страна

Страны, столицы, крупные города. Государственные символы. Географическое положение. Климат. Население. Достопримечательности. Культурные особенности: национальные праздники, памятные даты, исторические события, традиции и обычаи. Выдающиеся люди и их вклад в науку и мировую культуру.

Коммуникативные умения

Говорение

Диалогическая речь

Совершенствование диалогической речи в рамках изучаемого предметного содержания речи: умений вести диалоги разного характера - этикетный, диалог-расспрос, диалог – побуждение к действию, диалог-обмен мнениями и комбинированный диалог.

Объем диалога от 3 реплик (5-7 класс) до 4-5 реплик (8-9 класс) со стороны каждого учащегося. Продолжительность диалога – до 2,5–3 минут.

Монологическая речь

Совершенствование умений строить связные высказывания с использованием основных коммуникативных типов речи (повествование, описание, рассуждение (характеристика)), с высказыванием своего мнения и краткой аргументацией с опорой и без опоры на зрительную наглядность, прочитанный/прослушанный текст и/или вербальные опоры (ключевые слова, план, вопросы)

Объем монологического высказывания от 8-10 фраз (5-7 класс) до 10-12 фраз (8-9 класс). Продолжительность монологического высказывания –1,5–2 минуты.

Аудирование

Восприятие на слух и понимание несложных аутентичных аудиотекстов с разной глубиной и точностью проникновения в их содержание (с пониманием основного содержания, с выборочным пониманием) в зависимости от решаемой коммуникативной задачи.

Жанры текстов: прагматические, информационные, научно-популярные.

Типы текстов: высказывания собеседников в ситуациях повседневного общения, сообщение, беседа, интервью, объявление, реклама и др.

Содержание текстов должно соответствовать возрастным особенностям и интересам учащихся и иметь образовательную и воспитательную ценность.

Аудирование *с пониманием основного содержания* текста предполагает умение определять основную тему и главные факты/события в воспринимаемом на слух тексте. Время звучания текстов для аудирования – до 2 минут.

Аудирование *с выборочным пониманием нужной/ интересующей/ запрашиваемой информации* предполагает умение выделить значимую информацию в одном или нескольких несложных аутентичных коротких текстах. Время звучания текстов для аудирования – до 1,5 минут.

Аудирование *с пониманием основного содержания текста и с выборочным пониманием нужной/ интересующей/ запрашиваемой информации* осуществляется на несложных аутентичных текстах, содержащих наряду с изученными и некоторое количество незнакомых языковых явлений.

Чтение

Чтение и понимание текстов с различной глубиной и точностью проникновения в их содержание: с пониманием основного содержания, с выборочным пониманием нужной/ интересующей/ запрашиваемой информации, с полным пониманием.

Жанры текстов: научно-популярные, публицистические, художественные, прагматические.

Типы текстов: статья, интервью, рассказ, отрывок из художественного произведения, объявление, рецепт, рекламный проспект, стихотворение и др.

Содержание текстов должно соответствовать возрастным особенностям и интересам учащихся, иметь образовательную и воспитательную ценность, воздействовать на эмоциональную сферу школьников.

Чтение *с пониманием основного содержания* осуществляется на несложных аутентичных текстах в рамках предметного содержания, обозначенного в программе. Тексты могут содержать некоторое количество неизученных языковых явлений. Объем текстов для чтения – до 700 слов.

Чтение *с выборочным пониманием нужной/ интересующей/ запрашиваемой информации* осуществляется на несложных аутентичных текстах, содержащих некоторое количество незнакомых языковых явлений. Объем текста для чтения - около 350 слов.

Чтение *с полным пониманием* осуществляется на несложных аутентичных текстах, построенных на изученном языковом материале. Объем текста для чтения около 500 слов.

Независимо от вида чтения возможно использование двуязычного словаря.

Письменная речь

Дальнейшее развитие и совершенствование письменной речи, а именно умений:

- заполнение анкет и формуляров (указывать имя, фамилию, пол, гражданство, национальность, адрес);
- написание коротких поздравлений с днем рождения и другими праздниками, выражение пожеланий (объемом 30–40 слов, включая адрес);

- написание личного письма, в ответ на письмо-стимул с употреблением формул речевого этикета, принятых в стране изучаемого языка с опорой и без опоры на образец (расспрашивать адресата о его жизни, делах, сообщать то же самое о себе, выражать благодарность, давать совет, просить о чем-либо), объем личного письма около 100–120 слов, включая адрес;
- составление плана, тезисов устного/письменного сообщения; краткое изложение результатов проектной деятельности.
- делать выписки из текстов; составлять небольшие письменные высказывания в соответствии с коммуникативной задачей.

Языковые средства и навыки оперирования ими

Орфография и пунктуация

Правильное написание изученных слов. Правильное использование знаков препинания (точки, вопросительного и восклицательного знака) в конце предложения.

Фонетическая сторона речи

Различения на слух в потоке речи всех звуков иностранного языка и навыки их адекватного произношения (без фонематических ошибок, ведущих к сбою в коммуникации). Соблюдение правильного ударения в изученных словах. Членение предложений на смысловые группы. Ритмико-интонационные навыки произношения различных типов предложений. Соблюдение правила отсутствия фразового ударения на служебных словах.

Лексическая сторона речи

Навыки распознавания и употребления в речи лексических единиц, обслуживающих ситуации общения в рамках тематики основной школы, наиболее распространенных устойчивых словосочетаний, оценочной лексики, реплик-клише речевого этикета, характерных для культуры стран изучаемого языка в объеме примерно 1200 единиц (включая 500 усвоенных в начальной школе).

Основные способы словообразования: аффиксация, словосложение, конверсия. Многозначность лексических единиц. Синонимы. Антонимы. Лексическая сочетаемость.

Грамматическая сторона речи

Навыки распознавания и употребления в речи нераспространенных и распространенных простых предложений, сложносочиненных и сложноподчиненных предложений.

Навыки распознавания и употребления в речи коммуникативных типов предложения: повествовательное (утвердительное и отрицательное), вопросительное, побудительное, восклицательное. Использование прямого и обратного порядка слов.

Навыки распознавания и употребления в речи существительных в единственном и множественном числе в различных падежах; артиклей; прилагательных и наречий в разных степенях сравнения; местоимений (личных, притяжательных, возвратных, указательных, неопределенных и их производных, относительных, вопросительных); количественных и порядковых числительных; глаголов в наиболее употребительных видо-временных формах действительного и страдательного залогов, модальных глаголов и их эквивалентов; предлогов.

Социокультурные знания и умения.

Умение осуществлять межличностное и межкультурное общение, используя знания о национально-культурных особенностях своей страны и страны/стран изучаемого языка, полученные на уроках иностранного языка и в процессе изучения других предметов (знания межпредметного характера). Это предполагает овладение:

- знаниями о значении родного и иностранного языков в современном мире;

- сведениями о социокультурном портрете стран, говорящих на иностранном языке, их символике и культурном наследии;
- сведениями о социокультурном портрете стран, говорящих на иностранном языке, их символике и культурном наследии;
- знаниями о реалиях страны/стран изучаемого языка: традициях (в питании, проведении выходных дней, основных национальных праздников и т. д.), распространенных образцов фольклора (пословицы и т. д.);
- представлениями о сходстве и различиях в традициях своей страны и стран изучаемого языка; об особенностях образа жизни, быта, культуры (всемирно известных достопримечательностях, выдающихся людях и их вкладе в мировую культуру) страны/стран изучаемого языка; о некоторых произведениях художественной литературы на изучаемом иностранном языке;
- умением распознавать и употреблять в устной и письменной речи в ситуациях формального и неформального общения основные нормы речевого этикета, принятые в странах изучаемого языка (реплики-клише, наиболее распространенную оценочную лексику);
- умением представлять родную страну и ее культуру на иностранном языке; оказывать помощь зарубежным гостям в нашей стране в ситуациях повседневного общения.

Компенсаторные умения

Совершенствование умений:

- переспрашивать, просить повторить, уточняя значение незнакомых слов;
- использовать в качестве опоры при порождении собственных высказываний ключевые слова, план к тексту, тематический словарь и т. д.;
- прогнозировать содержание текста на основе заголовка, предварительно поставленных вопросов и т. д.;
- догадываться о значении незнакомых слов по контексту, по используемым собеседником жестам и мимике;
- использовать синонимы, антонимы, описание понятия при дефиците языковых средств.

Общеучебные умения и универсальные способы деятельности

Формирование и совершенствование умений:

- работать с информацией: поиск и выделение нужной информации, обобщение, сокращение, расширение устной и письменной информации, создание второго текста по аналогии, заполнение таблиц;
- работать с разными источниками на иностранном языке: справочными материалами, словарями, интернет-ресурсами, литературой;
- планировать и осуществлять учебно-исследовательскую работу: выбор темы исследования, составление плана работы, знакомство с исследовательскими методами (наблюдение, анкетирование, интервьюирование), анализ полученных данных и их интерпретация, разработка краткосрочного проекта и его устная презентация с аргументацией, ответы на вопросы по проекту; участие в работе над долгосрочным проектом, взаимодействие в группе с другими участниками проектной деятельности;
- самостоятельно работать в классе и дома.

Специальные учебные умения

Формирование и совершенствование умений:

- находить ключевые слова и социокультурные реалии в работе над текстом;
- семантизировать слова на основе языковой догадки;

- осуществлять словообразовательный анализ;
- пользоваться справочным материалом (грамматическим и лингвострановедческим справочниками, двуязычным и толковым словарями, мультимедийными средствами);
- участвовать в проектной деятельности меж- и метапредметного характера.

7. Тематическое планирование с определением основных видов учебной деятельности обучающихся

Предметное содержание речи
5 класс (102 часа)

| Тематика по стандарту | Прохождение тем по УМК | Характеристика основных видов деятельности (на уровне УУД) |
|--|--|--|
| <p>Моя семья. Взаимоотношения в семье. Мои друзья. Лучший друг/подруга. Внешность и черты характера. Межличностные взаимоотношения. Свободное время. Досуг и увлечения (музыка, чтение, посещение театра/кинотеатра/музея/выставки). Поход по магазинам. Переписка с зарубежными сверстниками.</p> | <p>Module 1. English in Use 1 “Greetings”; Extensive Reading 1 “Citizenship”. Module 2. “I’m from”; “My things”; “My collection”; English in Use 2 “Buying a souvenir”. Module 3. English in Use 3 “Viewing a house”. Module 4. “My family”; “Who’s who?”; “Famous people”; English in Use 4 “Identifying & describing people”; Extensive Reading 4 “Literature: My Family”; Sp. on R. “Hobbies”. Module 6. “At work”; English in Use 6 “Making suggestions”. Module 7. “Dress right”; “It’s fun”; English in Use 7 “Shopping for clothes”. Module 8. “It’s my birthday”; English in Use 8 “Ordering food”. Module 9. “Going shopping”. Module 10. English in Use 10 “Renting (a bike/car)”.</p> | <ul style="list-style-type: none"> • ведут этикетный диалог знакомства в стандартной ситуации общения; • расспрашивают собеседника и отвечают на его вопросы в рамках предложенной тематики и лексико-грамматического материала; • рассказывают о себе, своей семье, друзьях, своих интересах; • читают аутентичные тексты с выборочным и полным пониманием, выражают своё мнение; • заполняют анкеты, формуляры; • пишут личные письма, поздравления; • составляют список любимых вещей из своей коллекции; • кратко описывают внешность и характер своих родственников; • воспринимают на слух и выборочно понимают аудиотекст, воспроизводят краткие диалоги; • употребляют <i>have got</i> в утвердительной, вопросительной, отрицательной форме; • изучают и употребляют в речи указательные местоимения в форме единственного и |

| | | |
|---|--|--|
| | | <p>множественного числа (<i>this/these, that/those</i>); модальный глагол <i>can</i>, притяжательный падеж существительного, притяжательные местоимения и прилагательные, местоимения в начальной форме;</p> <ul style="list-style-type: none"> • правильно воспроизводят и произносят звуки /w/, /i:/; • знакомятся, правильно употребляют в речи словообразовательные суффиксы <i>-ish, -ian, -er, -ese</i> |
| <p>Школа. Школьная жизнь. Правила поведения в школе. Изучаемые предметы и отношение к ним. Кружки. Школьная форма. Каникулы и переписка с зарубежными сверстниками.</p> | <p>Starter Unit. “The English Alphabet”; “Numbers”; “Colours”; “Classroom objects”; “Classroom language”. Module 1. “School”; “First day”; “Favourite subjects”. Module 6. “Weekends”. Module 10. “Travel & leisure”; “Summer fun”; Sp. on R. “Holidays”.</p> | <ul style="list-style-type: none"> • воспринимают на слух и повторяют числа от 1 до 20; • воспринимают на слух и выборочно понимают аудиотексты, относящиеся к разным коммуникативным типам речи (диалоги разного типа); • воспринимают на слух и правильно воспроизводят названия школьных предметов; • ведут диалог, высказывая свою просьбу, предложение; • расспрашивают собеседника и отвечают на его вопросы, запрашивают нужную информацию; • описывают тематические картинки; • начинают, ведут и заканчивают диалог в стандартной ситуации приветствия/прощания; • читают и полностью понимают содержание аутентичного текста (диалоги-образцы, объявления, открытка-письмо) по теме; • пишут расписание; • заполняют формуляр; • описывают фотографию по образцу; • произносят и различают на слух звуки /@/, /eI/, /T/, |

| | | |
|---|---|---|
| | | <p>/aʊ/, /A/;</p> <ul style="list-style-type: none"> • соблюдают нормы произношения звуков английского языка в чтении вслух и устной речи и корректно произносят предложения с точки зрения их ритмико-интонационных особенностей; • правильно употребляют в речи неопределённый артикль <i>a/an</i>, личные местоимения, глагол <i>to be</i> в форме настоящего времени в утвердительной и отрицательной форме, <i>Future Simple</i>; • овладевают новыми лексическими единицами по теме и употребляют их в речи |
| <p>Страны, столицы, крупные города. Государственные символы. Географическое положение. Климат. Население. Достопримечательности. Культурные особенности: национальные праздники, памятные даты, исторические события, традиции и обычаи. Выдающиеся люди и их вклад в науку и мировую культуру.</p> | <p>Module 1. Culture Corner “Schools in England”; Sp. on R. “School life”. Module 2. Culture Corner “UK souvenirs”; Extensive Reading 2 “Geography: English-speaking countries”; Sp. on R. “Our Country”. Module 3. “At home”; “Move in!”; “My bedroom”; Culture Corner “A Typical English House”; Extensive Reading 3 “Art & Design: Taj Mahal”; Sp. on R. “Homes”. Module 4. Culture Corner “American TV Families”. Module 6. Culture Corner “Landmarks”; Sp. on R. “Fame”. Module 7. Culture Corner “The Alaskan Climate”; extensive Reading 7 “Literature: what weather!”; Sp. on R. “Seasons”. Module 8. “Celebrations”; Culture Corner “Thanksgiving”; Sp. on R. “Festivals”.</p> | <ul style="list-style-type: none"> • воспринимают на слух и выборочно понимают аудиотексты, относящиеся к разным коммуникативным типам речи; • расспрашивают собеседника и отвечают на его вопросы, запрашивают нужную информацию; • описывают тематические картинки; • представляют монологическое высказывание о реалиях своей страны и стран изучаемого языка; • читают несложные аутентичные тексты разных жанров и стилей с разной глубиной понимания, оценивают полученную информацию, выражают своё мнение; • узнают об особенностях образа жизни, быта и культуры стран изучаемого языка; • формируют представление о сходстве и различиях в традициях своей страны и стран изучаемого языка; • понимают роль владения иностранным языком в современном мире; • пишут электронные письма по предложенной |

| | | |
|---|---|--|
| | <p>Module 9. "Let's go"; "Don't miss it!"; Culture Corner "Busy spots in London"; English in Use 9 "Asking for/Giving directions"; Extensive Reading 9 "Maths: British Coins"; Sp. on R. "Museums".</p> <p>Module 10. Culture Corner "All aboard".</p> | <p>тематике;</p> <ul style="list-style-type: none"> • выполняют индивидуальные, парные и групповые проекты |
| <p>Здоровый образ жизни. Режим труда и отдыха, занятие спортом, здоровое питание. Спорт. Виды спорта. Окружающий мир. Природа: растения и животные. Погода. Проблемы экологии. Защита окружающей среды. Жизнь в городе/ в сельской местности.</p> | <p>Module 5. "Amazing creatures"; "At the zoo"; "My pet"; English in Use 5 "A visit to the vet"; Extensive Reading 5 "Science: It's an insect's life!"; Sp. on R. "Animals".</p> <p>Module 6. "Wake up!"; Extensive Reading 6 "Science: Sundials".</p> <p>Module 7. "Year after year".</p> <p>Module 8. "Master chef"; Extensive Reading 8 "PSHE: Danger! Keep out".</p> <p>Module 10. "Just a note...".</p> <p>Extensive Reading 10 "Geography: safe camping".</p> | <ul style="list-style-type: none"> • воспринимают на слух и выборочно понимают аудиотексты, относящиеся к разным коммуникативным типам речи; • воспринимают на слух и правильно воспроизводят реплики из диалога; • ведут диалог, высказывая свою просьбу, предложение; • ведут диалог-расспрос о местности, месторасположении различных организаций, о животных; • представляют монологическое высказывание о своём питомце; • расспрашивают собеседника и отвечают на его вопросы, запрашивают нужную информацию; • описывают тематические картинки, диких животных; • начинают, ведут и заканчивают диалог в стандартной ситуации в гостях, в зоопарке, в ветеринарной клинике; • читают и полностью понимают содержание аутентичного текста (диалоги по теме, описание квартиры, дома, Тадж-Махала, статья о животных, стихотворение и др.) по теме; • пишут небольшой рассказ о своей квартире, комнате, о диких животных, о домашнем животном; • переписываются в чате; |

| | | |
|--|--|---|
| | | <ul style="list-style-type: none"> • создают постер о животных в своей стране; • произносят и различают на слух звуки /T/, /D/, /ŋ/, /u:/, /ʊ/, /s/, /z/, /ʒ/, /e/, /O:/; • соблюдают нормы произношения звуков английского языка в чтении вслух и устной речи и корректно произносят предложения с точки зрения их ритмико-интонационных особенностей; • правильно употребляют в речи конструкцию <i>there is/there are</i>, притяжательные прилагательные, предлоги места, <i>Present Simple (affirmative, negative и interrogative)</i>; • изучают и правильно употребляют в речи глаголы в простом прошедшем времени (<i>Past Simple</i>); • овладевают новыми лексическими единицами по теме и употребляют их в речи |
|--|--|---|

ТЕМАТИЧЕСКОЕ ПЛАНИРОВАНИЕ

Предметное содержание речи
5 класс (102 часа)

| № п/п | Тема модуля | Кол-во часов |
|-------|---|--------------|
| 1 | Вводный модуль (Starter) | 2ч. |
| 2 | Module 1. School days (Школьные дни) | 10ч. |
| 3 | Module 2. That's me (Я и мой мир) | 11ч. |
| 4 | Module 3. My home-my castle (Мой дом- моя крепость) | 11ч. |
| 5 | Module 4. Family ties (Семейные узы) | 10ч. |
| 6 | Module 5. Word animals (Животные со всего света) | 11ч. |
| 7 | Module 6. Round the clock (Распорядок дня) | 10ч. |
| 8 | Module 7. In all weathers (В любую погоду) | 10ч. |

| | | |
|----|---|-------|
| 9 | Module 8. Special days (Праздники) | 10ч. |
| 10 | Module 9. Modern living (Жить в ногу со временем) | 9ч. |
| 11 | Module 10. My holidays! Мои каникулы | 8ч. |
| | Всего | 102 ч |

Предметное содержание речи
6 класс (102 часа)

| Тематика по стандарту | Прохождение тем по УМК | Характеристика основных видов деятельности (на уровне УУД) |
|---|---|--|
| Моя семья. Взаимоотношения в семье. Мои друзья. Лучший друг/подруга. Внешность и черты характера. Межличностные взаимоотношения. Свободное время. Досуг и увлечения (музыка, чтение, посещение театра/кинотеатра/музея/выставки). Поход по магазинам. Переписка с зарубежными сверстниками. | <p>Module 1. “Family members”; “Who are you?”; English in Use 1 “Introducing & greeting people”.</p> <p>Module 2. English in Use 2 “Requesting services”.</p> <p>Module 4. “How about...?”; “My favourite day”; English in Use 4 “Making/cancelling appointment”.</p> <p>Module 5. English in Use 5 “Ordering flowers”.</p> <p>Module 6. English in Use “Buying a present”.</p> <p>Module 7. English in Use 7 “Reporting lost property”.</p> <p>Module 8. English in Use 8 “Booking theatre tickets”.</p> <p>Module 9. English in Use 9 “Booking a table at a restaurant”.</p> <p>Module 10. English in Use 10 “Booking a hotel room”.</p> | <ul style="list-style-type: none"> воспринимают на слух и выборочно понимают аудиотексты, записывают на слух необходимую информацию; ведут диалоги, выражая свои предпочтения, предлагая для просмотра те или иные телепередачи; читают и полностью понимают диалог; пишут анализ опроса одноклассников о предпочтениях в телепрограммах; овладевают, тренируют и правильно употребляют в речи <i>Present Simple</i> (краткие ответы); воспринимают на слух и выборочно понимают с опорой на языковую догадку, контекст аудиотексты, относящиеся к разным коммуникативным типам речи; воспринимают на слух и правильно воспроизводят реплики из диалога; воспринимают на слух и полностью понимают речь учителя, одноклассников; ведут диалог-расспрос о своей семье; расспрашивают собеседника и отвечают на его вопросы, запрашивают нужную информацию; |

| | | |
|---|---|--|
| | | <ul style="list-style-type: none"> • описывают тематические картинки, события; • начинают, ведут и заканчивают диалог в стандартной ситуации приветствия и знакомства, решения бытовых проблем, обращения в бюро находок; • читают и полностью понимают содержание аутентичного текста по теме (письмо друга о семье, диалоги, статья); • пишут небольшой рассказ о своей семье; • заполняют анкеты; • пишут с опорой на образец статью о своей Родине; • произносят и различают на слух звуки /e/, /u:/, /ʊ/; • соблюдают нормы произношения звуков английского языка в чтении вслух и устной речи и корректно произносят предложения с точки зрения их ритмико-интонационных особенностей; • правильно употребляют в речи притяжательный падеж имени прилагательного, притяжательные местоимения; • овладевают новыми лексическими единицами по теме и употребляют их в речи |
| <p>Школа. Школьная жизнь. Правила поведения в школе. Изучаемые предметы и отношение к ним. Кружки. Школьная форма. Каникулы и переписка с зарубежными сверстниками.</p> | <p>Module 2. “Happy times”; Extensive Reading: Across the curriculum: (Maths) draw a map to scale; Sp. on R. “Russian Dachas”.</p> <p>Module 4. “Day in, Day out”; Extensive Reading: Across the curriculum: (Maths) “Drawing numbers”; Sp. on R. “My Daily Routine”.</p> <p>Module 5. “Special days”; Extensive Reading: Across the curriculum:</p> | <ul style="list-style-type: none"> • воспринимают на слух и выборочно понимают с опорой на языковую догадку, контекст аудиотексты, относящиеся к разным коммуникативным типам речи; • воспринимают на слух и правильно воспроизводят реплики из диалога; • воспринимают на слух и полностью понимают речь учителя, одноклассников; • ведут диалог о правилах поведения в школе/летнем лагере, о планах на будущее; |

| | | |
|---|--|--|
| | <p>(Literature) “Through the looking glass”. Module 6. “Free time”; “Game on!”; “Pastimes”; Extensive Reading: Across the curriculum: (Design & Technology) “Puppet show”; Sp. on R. “Leisure activities”.</p> <p>Module 7. Extensive Reading: Across the curriculum: (History) “Toying with the past”.</p> <p>Module 8. “Rules & regulations”.</p> <p>Module 10. “Holiday plans”; “Weekend fun”; Extensive Reading: Across the curriculum: (Geography) “Coast to Coast”.</p> | <ul style="list-style-type: none"> • расспрашивают собеседника и отвечают на его вопросы, запрашивают нужную информацию; • описывают тематические картинки, события; • начинают, ведут и заканчивают диалог в стандартной ситуации назначения и отмены встреч; • читают и полностью понимают содержание аутентичного текста по теме (памятка о правилах поведения в школе, диалоги); • создают постер: правила поведения в комнате; • описывают правила поведения в летнем лагере; • пишут с опорой на образец личное письмо с употреблением формул речевого этикета о планах на будущее; • произносят и различают на слух звуки /l/, /i:/, /ö/; • правильно употребляют в речи предлоги времени <i>Present Simple</i>, наречия времени, <i>must/mustn't/can't, have to/don't have to/needn't</i>; • овладевают новыми лексическими единицами по теме и употребляют их в речи. |
| <p>Страны, столицы, крупные города. Государственные символы. Географическое положение. Климат. Население. Достопримечательности. Культурные особенности: национальные праздники, памятные даты, исторические события, традиции и обычаи. Выдающиеся люди и их вклад в науку и мировую культуру.</p> | <p>Module 1. “My country”; Culture Corner “The United kingdom”; Sp. on R. “Life in Moscow”.</p> <p>Module 2. “My place”; “My neighbourhood”; Culture Corner “Famous Streets”.</p> <p>Module 3. “Road safety”; “On the move”; “Hot wheels”; Culture Corner “Getting around London”; English in Use 3 “Asking for/giving directions”; Extensive Reading: Across the curriculum: (Art & Design) “What does red mean?”; Sp. on R. “Moscow metro”.</p> | <ul style="list-style-type: none"> • воспринимают на слух и выборочно понимают аудиотексты, относящиеся к разным коммуникативным типам речи; • расспрашивают собеседника и отвечают на его вопросы, запрашивают нужную информацию; • описывают тематические картинки; • представляют монологическое высказывание о реалиях своей страны и стран изучаемого языка; • читают несложные аутентичные тексты разных жанров и стилей с разной глубиной понимания, оценивают полученную информацию, выражают своё мнение; • узнают об особенностях образа жизни, быта и |

| | | |
|---|--|--|
| | <p>Module 4. Culture Corner “Teenage life in Britain”.</p> <p>Module 5. “Festive time”; “Let’s celebrate”; Culture Corner “The Highland games”; Sp. on R. “White Nights in St Petersburg”.</p> <p>Module 6. Culture Corner “Boardgames”.</p> <p>Module 7. “In the past”; “Halloween spirit”; “Famous firsts”; Culture Corner “Superman”; Sp. on R. “Alexander Pushkin”.</p> <p>Module 8. “That’s the rule”; “Shall we?”; Culture Corner “Building Big”.</p> <p>Module 9. Culture Corner “Places to eat in the UK”; Sp. on R. “Mushrooms”.</p> <p>Module 10. “What’s the weather like?”; Culture Corner “The Edinburgh Experience”; Sp. on R. “Sochi”.</p> | <p>культуры стран изучаемого языка;</p> <ul style="list-style-type: none"> • формируют представление о сходстве и различиях в традициях своей страны и стран изучаемого языка; • понимают роль владения иностранным языком в современном мире; • пишут электронные письма по предложенной тематике; • выполняют индивидуальные, парные и групповые проекты |
| <p>Здоровый образ жизни. Режим труда и отдыха, занятие спортом, здоровое питание. Спорт. Виды спорта. Окружающий мир. Природа: растения и животные. Погода. Проблемы экологии. Защита окружающей среды. Жизнь в городе/ в сельской местности.</p> | <p>Module 1. Extensive Reading: Across the curriculum: (Geography) The Earth.</p> <p>Module 8. Extensive Reading: Across the curriculum: (Social sciences) “Is your neighbourhood neat and tidy”; Sp. on R. “Moscow Zoo”.</p> <p>Module 9. “Food and drink”; “On the menu!”; “Let’s cook”; Extensive Reading: Across the curriculum: (Food Technology) “Eat well, feel great, look great!”.</p> | <ul style="list-style-type: none"> • решения бытовых проблем, планировки квартиры, объяснения маршрута, принятия совместного решения; • соблюдая речевой этикет, выражают предложения, принятие предложений, отказ, предупреждение; спрашивают/дают разрешение, отказывают в просьбе, говорят о погоде, одежде, планах, спонтанно принимают решения; • проводят опрос учащихся; • описывают явления, делают презентацию, основываясь на межпредметных знаниях (география/иностраннный язык); • читают и понимают содержание аутентичного текста по теме с разной глубиной понимания (карта мира, диалоги, статьи разного стиля, |

| | | |
|--|--|--|
| | | <p>буклеты о правилах поведения на дороге, электронное письмо);</p> <ul style="list-style-type: none"> • правильно читают сложные числительные; • описывают свою комнату на основе плана, картинки, место в городе; • составляют и правильно оформляют информацию о погоде; • произносят и различают на слух звуки /w/, /A:/, /ö/, /d/, /t/, /d/; • соблюдают нормы произношения звуков английского языка в чтении вслух и устной речи и корректно произносят предложения с точки зрения их ритмико-интонационных особенностей; • правильно употребляют в речи <i>an, some, any, can, Past Simple</i> (правильных глаголов), <i>Present Continuous</i> (в значении будущего времени), <i>going to</i>; предлоги места, степени сравнения прилагательных, повелительные предложения; • ведут диалог-расспрос о дне рождения; • расспрашивают собеседника и отвечают на его вопросы, запрашивают нужную информацию; • выражают согласие/несогласие с предложениями; • описывают тематические картинки, события; • начинают, ведут и заканчивают диалог в стандартной ситуации заказа еды/напитков в ресторане, объяснения способа приготовления блюд; • читают и полностью понимают содержание аутентичного текста по теме (загадки о Гарри Поттере, диалоги, личное письмо другу, статьи, меню, рецепты); • пишут небольшой рассказ о типичном дне, статью об идеальном дне; |
|--|--|--|

| | | |
|--|--|--|
| | | <ul style="list-style-type: none"> • описывают результаты анкетирования; • составляют список покупок; • пишут рекламное объявление, рецепт; • произносят и различают на слух звуки /s/, /z/, /lz/, /n/, /ŋ/, /ə/; • соблюдают нормы произношения звуков английского языка в чтении вслух и устной речи и корректно произносят предложения с точки зрения их ритмико-интонационных особенностей; • правильно употребляют в речи предлоги времени <i>Present Simple</i>; наречия времени; слова-связки; исчисляемые/неисчисляемые существительные; <i>Present Simple vs Present Continuous</i>; • овладевают новыми лексическими единицами по теме и употребляют их в речи; • овладевают новыми лексическими единицами по теме и употребляют их в речи |
|--|--|--|

ТЕМАТИЧЕСКОЕ ПЛАНИРОВАНИЕ

| № п/п | Тема модуля | Кол-во часов |
|-------|---|--------------|
| 1 | MODULE 1. WHO'S WHO? (Кто есть кто?) | 11ч. |
| 2 | MODULE 2. HERE WE ARE! (Вот и мы!) | 10ч. |
| 3 | MODULE 3. GETTING AROUND (Поехали!) | 10ч. |
| 4 | MODULE 4. DAY AFTER DAY (День за днем) | 10ч. |
| 5 | MODULE 5. FEASTS (Праздники) | 10ч. |
| 6 | MODULE 6. LEISURE ACTIVITIES (На досуге) | 10ч. |
| 7 | MODULE 7. NOW & THEN (Вчера, сегодня, завтра) | 10ч. |
| 8 | MODULE 8. RULES & REGULATIONS (Правила и инструкции) | 10ч. |
| 9 | MODULE 9. FOOD & REFRESHMENTS (Еда и прохладительные напитки) | 11ч. |
| 10 | MODULE 10. HOLIDAY TIME (Каникулы) | 10ч. |
| | Всего | 102 ч |

Предметное содержание речи
7 класс (102 часа)

| Тематика по стандарту | Прохождение тем по УМК | Характеристика основных видов деятельности (на уровне УУД) |
|--|--|--|
| <p>Моя семья. Взаимоотношения в семье. Мои друзья. Лучший друг/подруга. Внешность и черты характера. Межличностные взаимоотношения. Свободное время. Досуг и увлечения (музыка, чтение, посещение театра/кинотеатра/музея/выставки). Поход по магазинам. Переписка с зарубежными сверстниками.</p> | <p>Module 2. “Bookworms”; “A classic read”; “Vanished!”. Module 3. “Lead the way!”; “Who’s who?”; “Against all odds”; English in Use 3 “Talking about hobbies & jobs”. Module 4. “New stories”; “Did you hear about...?”; “Take action!”; English in Use 4 “Deciding what to watch”. Module 5. English in Use 5 “Giving instructions”. Module 6. English in Use “Reserving a place at a summer camp”. Module 7. “Walk of fame”; “DVD frenzy!”; “In the charts!”; English in Use 7 “Buying tickets at the cinema”. Module 8. English in Use 8 “Donating money for a cause”. Module 9. “Can I help you?”; “Gifts for everyone!”; English in Use 9 “Expressing thanks & admiration”.</p> | <ul style="list-style-type: none"> • описывают увлечения и образ жизни подростка; внешность и характер людей; • перефразируют информацию в тексте с опорой на образец; • начинают, ведут/продолжают и заканчивают диалоги в стандартных ситуациях общения (дают инструкции, выражают благодарность и восхищение); • воспринимают на слух и полностью понимают речь учителя, одноклассников; • воспринимают на слух и правильно повторяют звуки и интонацию предложений; • воспринимают на слух и выборочно понимают с опорой на зрительную наглядность аудиотексты, выделяя нужную информацию; • читают аутентичные тексты разных жанров и стилей (статьи, диалоги, рассказы) с разной глубиной понимания; • оценивают прочитанную информацию и выражают своё мнение; • пишут электронные письма: а) другу, б) о туристических достопримечательностях, аттракционах; • пишут эссе о любимом герое книги; • пишут статью об идеальном герое; • распознают на слух и адекватно произносят звуки /A:/, /ö/, /s/, /z/; |

| | | |
|---|--|---|
| | | <ul style="list-style-type: none"> • распознают и употребляют в речи изученные лексические единицы и грамматические конструкции; • изучают относительные местоимения, наречия, причастия настоящего и прошедшего времени и практикуются в их правильном употреблении в речи; • составляют рекламу парка аттракционов; • пишут отзыв на фильм, музыкальный диск; • пишут личное электронное письмо другу; • распознают на слух и адекватно произносят звуки /l/, /l@/, /e/, /ʃ/, /o:/, /@u/; • распознают и употребляют в речи изученные лексические единицы и грамматические конструкции; • изучают <i>Past Simple, used to, Present Perfect, Present Perfect Continuous</i>, порядок употребления прилагательных и практикуются в их правильном употреблении в речи; • изучают способы словообразования прилагательных и практикуются в их правильном употреблении в речи; • соблюдают правильный порядок прилагательных |
| <p>Школа. Школьная жизнь. Правила поведения в школе. Изучаемые предметы и отношение к ним. Кружки. Школьная форма. Каникулы и переписка с зарубежными сверстниками.</p> | <p>Module 1. “Hanging out”; English in Use 1 “Buying an underground ticket”; Extensive Reading: (Geography) “Mexico City”. Module 2. Extensive Reading: (Literature) “The Canterville Ghost”. Module 3. Extensive Reading: (History) “Children in Victorian Times”.</p> | <ul style="list-style-type: none"> • начинают, ведут/продолжают и заканчивают диалоги в стандартных ситуациях общения (выражают своё мнение, ведут разговор по телефону, рассказывают новости); • воспринимают на слух и выборочно понимают необходимую информацию; • читают и полностью понимают статью, открытку; • пишут эссе, выражая своё мнение к проблеме; |

| | | |
|--|--|---|
| | <p>Module 4. Extensive Reading: (Media studies) “Turn on & Tune in”.</p> <p>Module 5. “What’s your opinion?”; Extensive Reading: (ICT) “Simulating Reality”.</p> <p>Module 6. “The fun starts here!”; “Teen camps”; “A whale of a time!”.</p> <p>Module 7. Extensive Reading: (Music) “Does this sound familiar?”.</p> <p>Module 8. Extensive reading: (Science) “The Food Chain”.</p> <p>Module 9. Extensive Reading: (Citizenship) “Choices: You make them”.</p> <p>Module 10. Extensive Reading: (Literature) “Robinson Crusoe”.</p> | <ul style="list-style-type: none"> • подписывают открытку; • употребляют в речи вводные слова, слова-связки, <i>has gone/has been</i>; • распознают и употребляют в речи изученные лексические единицы и грамматические конструкции • расспрашивают собеседника и отвечают на его вопросы, высказывают своё мнение о современных технических новинках; • высказывают предположения о событиях в будущем; • начинают, ведут/продолжают и заканчивают диалоги в стандартных ситуациях общения (реагируют на новости, рассказывают новости, выражают удивление); • ведут диалог, выражают своё мнение, соглашаются/не соглашаются с мнением собеседника; • воспринимают на слух и выборочно понимают необходимую информацию; • воспринимают на слух и понимают основное содержание аудиотекстов; • воспринимают на слух и выдвигают предположения о содержании текста с опорой на зрительную наглядность; • читают тексты разных жанров и стилей (диалоги, интервью, рассказы, статьи) с разной глубиной понимания прочитанного; • критически воспринимают прочитанную/услышанную информацию, выражают своё мнение о прочитанном/услышанном; • пишут рассказ; • оформляют обложку журнала; |
|--|--|---|

| | | |
|---|--|--|
| | | <ul style="list-style-type: none"> • пишут новости; • пишут небольшой рассказ о событиях в будущем; • узнают, овладевают и употребляют в речи <i>Past Continuous, Past Simple, Future forms, Conditional 0, I</i>; • распознают и употребляют в речи изученные лексические единицы и грамматические конструкции |
| <p>Страны, столицы, крупные города. Государственные символы. Географическое положение. Климат. Население. Достопримечательности. Культурные особенности: национальные праздники, памятные даты, исторические события, традиции и обычаи. Выдающиеся люди и их вклад в науку и мировую культуру.</p> | <p>Module 1. “A city mouse or a country mouse?”; Culture Corner “Landmarks of the British Isles”.</p> <p>Module 2. Culture Corner “The Gift of Storytelling”.</p> <p>Module 3. Culture Corner “The Yeoman Warders”.</p> <p>Module 4. Culture Corner “Teenage magazines”.</p> <p>Module 5. “Predictions”; “Gadget madness”; Culture Corner “High-tech teens!”.</p> <p>Module 6. Culture Corner “Theme Parks”.</p> <p>Module 7. Culture Corner “The National Sport of England”.</p> <p>Module 9. Culture Corner “Idioms and sayings about food”.</p> <p>Module 10. Culture Corner “RFDSA, Australia”.</p> | <ul style="list-style-type: none"> • расспрашивают собеседника и отвечают на его вопросы, высказывают своё мнение об образе жизни в городе и сельской местности; • высказывают предположения о событиях в будущем; • начинают, ведут/продолжают и заканчивают диалоги в стандартных ситуациях общения (предлагают/принимают помощь или отказываются от помощи; диалоги о благотворительности); • ведут диалог, выражают своё мнение, соглашаются/не соглашаются с мнением собеседника; • предлагают одноклассникам монологическое высказывание по проблеме; • воспринимают на слух и выборочно понимают необходимую информацию; • воспринимают на слух и понимают основное содержание аудиотекстов; • читают тексты разных жанров и стилей (диалоги, отрывки из личного дневника, краткие рассказы, статьи, сочинение) с разной глубиной понимания прочитанного; • критически воспринимают прочитанную/услышанную информацию; |

| | | |
|--|--|---|
| | | <p>выражают своё мнение о прочитанном/услышанном;</p> <ul style="list-style-type: none"> • пишут эссе, выражая своё мнение к проблеме; • пишут электронное письмо другу о своём образе жизни; • употребляют в речи <i>Present Simple, Present Continuous, Future Simple, Present Perfect Continuous, don't have to</i>, разделительные вопросы, слова-связки; • распознают и употребляют в речи изученные лексические единицы и грамматические конструкции • воспринимают на слух и выборочно понимают аудиотексты, относящиеся к разным коммуникативным типам речи; • расспрашивают собеседника и отвечают на его вопросы, запрашивают нужную информацию; • описывают тематические картинки; • представляют монологическое высказывание о реалиях своей страны и стран изучаемого языка; • читают несложные аутентичные тексты разных жанров и стилей с разной глубиной понимания, оценивают полученную информацию, выражают своё мнение; • узнают об особенностях образа жизни, быта и культуры стран изучаемого языка; • формируют представление о сходстве и различиях в традициях своей страны и стран изучаемого языка; • понимают роль владения иностранным языком в современном мире; • пишут электронные письма по предложенной тематике; • выполняют индивидуальные, парные и групповые |
|--|--|---|

| | | |
|---|---|---|
| <p>Здоровый образ жизни. Режим труда и отдыха, занятие спортом, здоровое питание. Спорт. Виды спорта. Окружающий мир. Природа: растения и животные. Погода. Проблемы экологии. Защита окружающей среды. Жизнь в городе/ в сельской местности.</p> | <p>Module 1. “Better safe than sorry”. Module 6. Extensive Reading: (PE) “Safe Splashing”. Module 8. “Save the Earth”; “Eco-helpers”; “Born free”; Culture Corner “Scotland’s National Nature Reserves”. Module 9. “You are what you eat”. Module 10. “Stress free”; “Accident-prone”; “Doctor, doctor!”; English in Use 10 “At the school nurse”.</p> | <p>проекты</p> <ul style="list-style-type: none"> • расспрашивают собеседника и отвечают на его вопросы, высказывают свою точку зрения о диетах, питании и напитках; • начинают, ведут/продолжают и заканчивают диалоги в стандартных ситуациях общения (спрашивают о совете/дают советы; приглашают, принимают приглашения, отказываются от приглашения; бронируют место в летнем лагере, в поликлинике/у врача); • описывают признаки стресса; • воспринимают на слух и полностью понимают речь учителя, одноклассников; • воспринимают на слух и правильно повторяют звуки и интонацию предложений; • воспринимают на слух и выборочно понимают с опорой на зрительную наглядность аудиотексты, выделяя нужную информацию; • воспринимают на слух и понимают основное содержание аудиотекстов; • читают аутентичные тексты разных жанров и стилей (статьи, анкеты, инструкции; письма, диалоги, рассказы, отрывки из художественного произведения) с разной глубиной понимания; • оценивают прочитанную информацию и выражают своё мнение; • пишут статью о том, как справляться со стрессом; • составляют план, тезисы устного сообщения; • кратко излагают результаты проектной деятельности; • сочиняют рассказ; • пишут письмо-совет; • пишут личное сообщение о привычках питания; |
|---|---|---|

| | | |
|--|--|---|
| | | <ul style="list-style-type: none"> • составляют список необходимого для каникул; • составляют буклет с правилами безопасного поведения; • распознают на слух и адекватно произносят звуки /æ:/, /o:/, /ɔ:/, /aʊ/; • распознают и употребляют в речи изученные лексические единицы и грамматические конструкции; изучают <i>should/shouldn't, if/unless, Conditional</i> |
|--|--|---|

ТЕМАТИЧЕСКОЕ ПЛАНИРОВАНИЕ

| № п/п | Название модуля | Количество часов |
|-------------|---|------------------|
| 1 | МОДУЛЬ 1. LIFESTYLES. Тема 1. Образ жизни | 10ч. |
| 2 | МОДУЛЬ 2. TALE TIME. Тема 2. Время рассказов | 11ч. |
| 3 | МОДУЛЬ 3. PROFILES. Тема 3 «Внешность и характер» | 10ч. |
| 4 | MODULE 4. IN THE NEWS. Тема 4. «Об этом говорят и пишут» | 10ч. |
| 5 | MODULE 5. WHAT THE FUTURE HOLDS. Тема 5. «Что ждет нас в будущем» | 11ч. |
| 6 | MODULE 6. HAVING FUN. Тема 6 «Развлечения» | 10ч. |
| 7 | MODULE 7. IN THE SPOTLIGHT. Тема 7. В центре внимания | 10ч. |
| 8 | MODULE 8. GREEN ISSUES. Тема 8 «Проблемы экологии» | 10ч. |
| 9 | MODULE 9. SHOPPING TIME. Тема 9. Время покупок | 10ч. |
| 10 | MODULE 10. HEALTHY BODY, HEALTHY MIND. Тема 10 «В здоровом теле – здоровый дух» | 10ч. |
| Всего часов | | 102 ч. |

Предметное содержание речи
8 класс (102 часа)

| | | |
|------------------------------|-------------------------------|---|
| Тематика по стандарту | Прохождение тем по УМК | Характеристика основных видов деятельности (на уровне УУД) |
|------------------------------|-------------------------------|---|

| | | |
|--|--|---|
| <p>Моя семья. Взаимоотношения в семье. Мои друзья. Лучший друг/подруга. Внешность и черты характера. Межличностные взаимоотношения. Свободное время. Досуг и увлечения (музыка, чтение, посещение театра/кинотеатра/музея/выставки). Поход по магазинам. Переписка с зарубежными сверстниками.</p> | <p>Module 1. “Character adjectives”; “Body language”; “Socialising”; “Personal information”; “Physical appearance”; “Relationships”; “Greeting cards”; Across the Curriculum (PSHE) “Dealing with conflict”; Sp. on R. “Socialising”. Module 2. “Shopping”; “Places to shop”. Module 3. “Stages in life”; “Life events”. Module 4. “Appearance”; “Self esteem”; “Fashion”; “Clothes”; “Style”; “Body image”; “Performances”; “Teenage problems”. Module 8. “Interests & hobbies”; “Applications”.</p> | <ul style="list-style-type: none"> • расспрашивают собеседника и отвечают на его вопросы; • начинают, ведут/продолжают и заканчивают диалоги в стандартных ситуациях общения (знакомство, самопрезентация, решение разногласий); • описывают чувства и эмоции; • описывают внешность и характер людей с употреблением новых лексических единиц и грамматических конструкций; • воспринимают на слух и полностью понимают речь учителя, одноклассников; • воспринимают на слух и правильно повторяют интонацию предложений, фраз; • воспринимают на слух и выборочно понимают с опорой на языковую догадку, контекст прагматические аудиотексты, выделяя нужную информацию; • воспринимают на слух и понимают основное содержание аудиотекстов; • читают аутентичные тексты разных жанров и стилей (статьи, диалоги, рассказы, открытки) с разной глубиной понимания; • оценивают прочитанную информацию и выражают своё мнение о способах поведения и решения конфликтов; • используют различные приёмы смысловой переработки текста (языковой догадки, выборочного перевода); • пишут советы, как начать диалог, преодолеть сложности общения; • составляют план, тезисы письменного сообщения; |
|--|--|---|

| | | |
|--|---|--|
| | | <ul style="list-style-type: none"> • пишут поздравительные открытки; • распознают на слух и адекватно произносят звуки, интонационные модели; • распознают и употребляют в речи изученные лексические единицы и грамматические конструкции; • изучают <i>Present tenses</i>, глаголы состояния, различные способы выражения будущего времени, степени сравнения прилагательных и наречий, наречия степени и практикуются в их правильном употреблении в речи; • изучают способы словообразования прилагательных и практикуются в их правильном употреблении в речи |
| <p>Школа. Школьная жизнь. Правила поведения в школе. Изучаемые предметы и отношение к ним. Кружки. Школьная форма. Выбор профессии. Путешествия. Каникулы и переписка с зарубежными сверстниками</p> | <p>Module 3. “Fields of science”; “Work and jobs”; “Inventions”; Across the Curriculum (History) “The master thief of the unknown word”; Sp. on R. “Great minds”.</p> <p>Module 6. “Holidays”; “Travel”; “Activities”; “Holiday problems”; “Travel experiences”; “Means of transport”; “Host families”; Sp. on R. “Pastimes”.</p> <p>Module 7. “Technology”; “Media usage”; “Education”; “The media”; “Media jobs”; Across the Curriculum “Using a computer Network”; Sp. on R. “Education”.</p> | <ul style="list-style-type: none"> • расспрашивают собеседника и отвечают на его вопросы, высказывают свою точку зрения о профессии, учебных предметах; • начинают, ведут/продолжают и заканчивают диалоги в стандартных ситуациях общения (сообщение/реакция на новости, просьба о совете, способы выражения советов); • воспринимают на слух и полностью понимают речь учителя, одноклассников; • воспринимают на слух и выборочно понимают аудиотексты, выделяя нужную информацию; • воспринимают на слух и понимают основное содержание аудиотекстов; • читают аутентичные тексты разных жанров и стилей (объявление о работе, диалоги) с разной глубиной понимания; • оценивают прочитанную информацию и |

| | | |
|--|--|--|
| | | <p>выражают своё мнение;</p> <ul style="list-style-type: none"> • составляют план, тезисы устного/письменного сообщения; • распознают и употребляют в речи изученные лексические единицы и грамматические конструкции; • воспринимают на слух и правильно воспроизводят интонацию вопросительных предложений • читают аутентичные тексты разных жанров и стилей (статьи, диалоги, рассказы, электронное письмо, буклет с информацией для туристов-одиночек) с разной глубиной понимания; • оценивают прочитанную информацию и выражают своё мнение; • составляют план, тезисы устного сообщения; • пишут личное электронное письмо другу; • распознают на слух и адекватно произносят интонационные модели вопросительных предложений, фразовые ударения; • распознают и употребляют в речи изученные лексические единицы и грамматические конструкции; • изучают <i>Present Perfect/Present Perfect Continuous, has gone/has been to/in</i>; единственное/множественное число существительных; порядок имён прилагательных; предлоги; <i>too/enough</i>; косвенную речь и практикуются в их правильном употреблении в речи; • изучают способы словообразования прилагательных с отрицательным значением и практикуются в их правильном употреблении в речи |
|--|--|--|

| | | |
|---|---|--|
| <p>Страны, столицы, крупные города. Государственные символы. Географическое положение. Климат. Население. Достопримечательности. Культурные особенности: национальные праздники, памятные даты, исторические события, традиции и обычаи. Выдающиеся люди и их вклад в науку и мировую культуру.</p> | <p>Module 1. “Whereabouts”; Culture Corner 1 “Socialising in the UK”. Module 2. Culture Corner 2 “Charity begins at home”. Module 3. Culture Corner 3 “English banknotes”. Module 4. Culture Corner 4 “Traditional costumes in the UK”; Sp. on R. “Special Interests”. Module 5. Culture Corner 5 “Scottish the Coo”. Module 6. Culture Corner 6 “The Thames”; Sp. on R. “Cultural Exchange”. Module 7. Culture Corner 7 “Trinity College Dublin”. Module 8. Culture Corner 8 “Mascots”.</p> | <ul style="list-style-type: none"> • воспринимают на слух и выборочно понимают аудиотексты, относящиеся к разным коммуникативным типам речи; • расспрашивают собеседника и отвечают на его вопросы, запрашивают нужную информацию; • описывают тематические картинки; • представляют монологическое высказывание о реалиях своей страны и стран изучаемого языка; • читают несложные аутентичные тексты разных жанров и стилей с разной глубиной понимания, оценивают полученную информацию, выражают своё мнение; • узнают об особенностях образа жизни, быта и культуры стран изучаемого языка; • формируют представление о сходстве и различиях в традициях своей страны и стран изучаемого языка; • понимают роль владения иностранным языком в современном мире; • пишут электронные письма по предложенной тематике; • выполняют индивидуальные, парные и групповые проекты; • употребляют фоновую лексику и знакомятся с реалиями стран изучаемого языка |
| <p>Здоровый образ жизни. Режим труда и отдыха, занятие спортом, здоровое питание. Спорт. Виды спорта. Окружающий мир. Природа: растения и животные. Погода. Проблемы экологии. Защита окружающей среды. Жизнь в городе/ в сельской местности.</p> | <p>Module 2. “Food”; “Ways of cooking”; “Preparing food”; Going Green 2 “Paper bag vs plastic bag”; Sp. on R. “Food & shopping”. Module 4. Going Green 4 “Eco-clothes”. Module 5. “Natural disasters”; “Global concerns”; “Weather”; “Experiences”; Across the Curriculum (Science) “Tornadoes & Hail”; Sp. on R. “Natural</p> | <ul style="list-style-type: none"> • расспрашивают собеседника и отвечают на его вопросы, высказывают свою точку зрения о проблемах экологии, животном мире, погоде, природных катастрофах; • начинают, ведут/продолжают и заканчивают диалоги в стандартных ситуациях общения; • анализируют, обобщают, представляют информацию по теме; |

| | | |
|--|--|--|
| | <p>World”.</p> <p>Module 6. Going Green 6 “Monuments in danger”.</p> <p>Module 8. “Sports”; “Sports equipment & places”; Going Green 8 “Project A.W.A.R.E.”.</p> | <ul style="list-style-type: none"> • обсуждают проблемные вопросы и предлагают свои способы их решения; • воспринимают на слух и полностью понимают речь учителя, одноклассников; • воспринимают на слух и выборочно понимают аудиотексты, выделяя нужную информацию; • воспринимают на слух и понимают основное содержание аудиотекстов; • по репликам прогнозируют содержание текста; • читают аутентичные тексты разных жанров и стилей (статьи, диалоги, рассказы) с разной глубиной понимания; • оценивают прочитанную информацию, обобщают и выражают своё мнение; • составляют план, тезисы устного/письменного сообщения; • пишут эссе о проблемах утилизации и переработки отходов; • распознают и употребляют в речи изученные лексические единицы и грамматические конструкции; • изучают <i>Infinitive/-ing forms; used to/be/get used to;</i> сложные союзы <i>both ... and, either ... or, neither ... nor</i> и практикуются в их правильном употреблении в речи; • изучают способы словообразования имени существительного, глагола и практикуются в их правильном употреблении в речи |
|--|--|--|

ТЕМАТИЧЕСКОЕ ПЛАНИРОВАНИЕ

| № п/п | Тема модуля | Кол-во часов |
|-------|---------------------------------|--------------|
| 1 | МОДУЛЬ 1. SOCIALISING. Общение. | 13ч. |

| | | |
|---|---|-------|
| 2 | МОДУЛЬ 2. FOOD & SHOPPING. Продукты питания и покупки. | 12ч. |
| 3 | МОДУЛЬ 3. GREAT MINDS. Великие умы человечества. | 12ч. |
| 4 | МОДУЛЬ 4. BE YOURSELF. Будь самим собой! | 12ч. |
| 5 | МОДУЛЬ 5. GLOBAL ISSUES Глобальные проблемы человечества. | 12ч. |
| 6 | МОДУЛЬ 6. CULTURE EXCHANGES Культурные обмены. | 13ч. |
| 7 | МОДУЛЬ 7. EDUCATION Образование. | 13ч. |
| 8 | МОДУЛЬ 8. PASTIMES На досуге. | 15ч. |
| 9 | Всего | 102 ч |

Предметное содержание речи
9 класс (102 часа)

| Тематика по стандарту | Прохождение тем по УМК | Характеристика основных видов деятельности (на уровне УУД) |
|---|--|---|
| Моя семья. Взаимоотношения в семье. Мои друзья. Лучший друг/подруга. Внешность и черты характера. Межличностные взаимоотношения. Свободное время. Досуг и увлечения (музыка, чтение, посещение театра/кинотеатра/музея/выставки). Поход по магазинам. Переписка с зарубежными сверстниками. | <i>Module 1.</i> “Festivals & Celebrations”; “Superstitions”; “Special Occasions”. <i>Module 3.</i> “Describing monsters”; “Ways to look”. <i>Module 5.</i> “Art”; “Types of Art”; “Types of music”; “Music likes/dislikes”; “Films”; “Cinema”. <i>Module 8.</i> “Parts of the body”. | <ul style="list-style-type: none"> • расспрашивают собеседника и отвечают на его вопросы, высказывают свою точку зрения о проблемах взаимоотношений в семье, семейных обязанностях; • начинают, ведут/продолжают и заканчивают диалоги в стандартных ситуациях общения (выражение критики, извинений, недовольства); • анализируют, обобщают, представляют информацию по теме; • обсуждают проблемные вопросы и предлагают свои способы их решения; • воспринимают на слух и полностью понимают речь учителя, одноклассников; • воспринимают на слух и выборочно понимают аудиотексты, выделяя нужную информацию; • воспринимают на слух и понимают основное содержание аудиотекстов; • читают аутентичные тексты разных жанров и стилей (статьи, диалоги, рассказы) с разной |

| | | |
|--|--|---|
| | | <p>глубиной понимания;</p> <ul style="list-style-type: none"> • оценивают прочитанную информацию, обобщают и выражают своё мнение; • пишут электронное письмо о необычном случае; • распознают и употребляют в речи изученные лексические единицы и грамматические конструкции; • изучают <i>Infinitive/-ing forms; too/enough;</i> прямые/косвенные вопросы; <i>Simple Past, Past Continuous, Past Perfect, Past Perfect Continuous, used to, would</i> и практикуются в их правильном употреблении в речи; • изучают и употребляют в речи идиомы по теме «Дом» |
| <p>Школа. Школьная жизнь. Правила поведения в школе. Изучаемые предметы и отношение к ним. Кружки. Школьная форма. Выбор профессии. Путешествия. Каникулы и переписка с зарубежными сверстниками</p> | <p>Module 3. “The mind”; Across the Curriculum (History) “Painting Styles”. Module 4. “Technology”; “Computer Problems”; “The Internet”. Module 5. Across the Curriculum (Literature) “The Merchant of Venice”.</p> | <ul style="list-style-type: none"> • расспрашивают собеседника и отвечают на его вопросы, высказывают свою точку зрения о проблемах экологии, животном мире, погоде, природных катастрофах; • начинают, ведут/продолжают и заканчивают диалоги в стандартных ситуациях общения; • анализируют, обобщают, представляют информацию по теме; • обсуждают проблемные вопросы и предлагают свои способы их решения; • воспринимают на слух и полностью понимают речь учителя, одноклассников; • воспринимают на слух и выборочно понимают аудиотексты, выделяя нужную информацию; • воспринимают на слух и понимают основное содержание аудиотекстов; • по репликам прогнозируют содержание текста; • читают аутентичные тексты разных жанров и |

| | | |
|---|--|---|
| | | <p>стилей (статьи, диалоги, рассказы) с разной глубиной понимания;</p> <ul style="list-style-type: none"> • оценивают прочитанную информацию, обобщают и выражают своё мнение; • составляют план, тезисы устного/письменного сообщения; • пишут эссе о проблемах утилизации и переработки отходов; • распознают и употребляют в речи изученные лексические единицы и грамматические конструкции; • изучают <i>Infinitive/-ing forms; used to/be/get used to</i>; сложные союзы <i>both ... and, either ... or, neither ... nor</i> и практикуются в их правильном употреблении в речи • изучают способы словообразования имени существительного, глагола и практикуются в их правильном употреблении в речи |
| <p>Страны, столицы, крупные города. Государственные символы. Географическое положение. Климат. Население. Достопримечательности. Культурные особенности: национальные праздники, памятные даты, исторические события, традиции и обычаи. Выдающиеся люди и их вклад в науку и мировую культуру.</p> | <p>Module 1. Culture Corner 1 “Pow-Wow. The Gathering of Nations”; Across the Curriculum (PSHE) “Remembrance Day Nation. Module 2. “Houses”; “Household chores”; “Towns/ Villages”; “Neighbours”; Culture Corner 2 “10 Downing Street”. Module 3. Culture Corner 3 “The Most Haunted Castle in Britain”. Module 4. Culture Corner 4 “The Gadget Show on five”. Module 5. Culture Corner 5 “William Shakespear”. Module 6. “Map Symbols & Road</p> | <ul style="list-style-type: none"> • расспрашивают собеседника и отвечают на его вопросы, запрашивают нужную информацию; • описывают тематические картинки; • представляют монологическое высказывание о реалиях своей страны и стран изучаемого языка; • читают несложные аутентичные тексты разных жанров и стилей с разной глубиной понимания, оценивают полученную информацию, выражают своё мнение; • узнают об особенностях образа жизни, быта и культуры стран изучаемого языка; • формируют представление о сходстве и различиях в традициях своей страны и стран изучаемого языка; • понимают роль владения иностранным языком в |

| | | |
|---|---|---|
| | <p>features”; “Public services”; “Jobs & qualities”; Culture Corner 6 “Welcome to Sydney, Australia”.</p> <p>Module 7. Culture Corner 7 “BEWARE! The USA’s Dangerous Wild Animals”.</p> <p>Module 8. Culture Corner 8 “Helen Keller”.</p> | <p>современном мире;</p> <ul style="list-style-type: none"> • пишут электронные письма по предложенной тематике; • выполняют индивидуальные, парные и групповые проекты; • употребляют фоновую лексику и знакомятся с реалиями стран изучаемого языка • пишут небольшой рассказ; • кратко излагают события, текст; • составляют опросник по теме; • пишут электронное письмо; • осуществляют поиск информации в сети Интернет; • распознают и употребляют в речи изученные лексические единицы и грамматические конструкции; • изучают <i>Present Simple, Present Continuous, Present Perfect, Present Perfect Continuous; relative clauses, would prefer/would rather/sooner</i>; наречия времени, восклицательные междометия; изучают употребление наречий в рассказе, сравнительную и превосходную степени сравнения прилагательных и практикуются в их правильном употреблении в речи; • правильно употребляют в речи фразовые глаголы, предлоги; • изучают и тренируют способы словообразования причастий настоящего/прошедшего времени, глагола |
| <p>Здоровый образ жизни. Режим труда и отдыха, занятие спортом, здоровое питание. Спорт. Виды спорта. Окружающий мир. Природа: растения и</p> | <p>Module 2. Going Green 2 “In danger”.</p> <p>Module 4. Going Green 4 “E-waste... Why so much junk?”.</p> <p>Module 6. “Animals”; “Animal shelters”;</p> | <ul style="list-style-type: none"> • расспрашивают собеседника и отвечают на его вопросы, высказывают свою точку зрения о проблемах здорового образа жизни, безопасности, о своих страхах, опасных |

| | | |
|--|---|--|
| <p>животные. Погода. Проблемы экологии. Защита окружающей среды. Жизнь в городе/ в сельской местности.</p> | <p>“Volunteer work”; Going Green 6 “Green transport”.</p> <p>Module 7. “Fears”, “Phobias”, “Emotions”; “Emergency services”; “Food & health”.</p> <p>Module 8. “Injuries”; “Experiences”; “Risks”; “Feelings”; “Survival equipment”; Going Green 8 “The Challenge of Antarctica”.</p> | <p>ситуациях;</p> <ul style="list-style-type: none"> • начинают, ведут/продолжают и заканчивают диалоги в стандартных ситуациях общения (беседа по телефону, вызов экстренной службы, запрос информации, принятие совместных решений); • анализируют, обобщают, представляют информацию по теме; • обсуждают проблемные вопросы и предлагают свои способы их решения; • воспринимают на слух и полностью понимают речь учителя, одноклассников; • воспринимают на слух и выборочно понимают аудиотексты, выделяя нужную информацию; • воспринимают на слух и понимают основное содержание аудиотекстов; • по репликам прогнозируют содержание текста; • читают аутентичные тексты разных жанров и стилей (статьи, анкеты, диалоги, рассказы) с разной глубиной понимания; • оценивают прочитанную информацию, обобщают и выражают своё мнение; • составляют план, тезисы устного/письменного сообщения; • пишут краткое изложение текста; • пишут сочинение-рассуждение; • электронное письмо о несчастном случае; • распознают и употребляют в речи изученные лексические единицы и грамматические конструкции; • изучают <i>Conditionals (0, I, II, III)</i>; модальные глаголы в настоящем времени; предлоги, словосвязки; косвенную речь, глаголы, передающие |
|--|---|--|

| | | |
|--|--|---|
| | | <p>значения косвенной речи, относительные местоимения и практикуются в их правильном употреблении в речи;</p> <ul style="list-style-type: none"> • изучают способы словообразования имени существительного, глагола и практикуются в их правильном употреблении в речи |
|--|--|---|

ТЕМАТИЧЕСКОЕ ПЛАНИРОВАНИЕ

| № п/п | Тема модуля | Кол-во часов |
|-------|--|--------------|
| 1 | МОДУЛЬ I. CELEBRATIONS (Праздники) | 12 ч |
| 2 | МОДУЛЬ II. LIFE & LIVING (Образ жизни и среда обитания) | 12 ч |
| 3 | МОДУЛЬ III. SEE IT TO BELIEVE IT (Очевидное-невероятное) | 12 ч |
| 4 | МОДУЛЬ IV. TECHNOLOGY (Технологии) | 12 ч |
| 5 | МОДУЛЬ V. ART & LITERATURE (Искусство и литература) | 13 ч |
| 6 | МОДУЛЬ VI. TOWN & COMMUNITY (Город и горожане) | 13 ч |
| 7 | МОДУЛЬ VII. STAYING SAFE (Проблемы личной безопасности) | 13 ч |
| 8 | МОДУЛЬ VIII. CHALLENGES (Трудности) | 15 ч |
| 9 | Всего | 102 ч |

8. Критерии и нормы оценки обучающихся

(в соответствии с Положением о нормах оценок по предметам (приказ от 21.01.2012 №56)

| Оценка | Критерии оценивания |
|---|---|
| Аудирование | |
| Основной речевой задачей при понимании звучащих текстов на слух является извлечение основной или заданной ученику информации. | |
| 5 (высокий уровень) | Ученик понял основные факты, сумел выделить отдельную, значимую для себя информацию (например, из прогноза погоды, объявления, программы радио и телепередач), догадался о значении части незнакомых слов по контексту, сумел использовать информацию для решения поставленной задачи (например, найти ту или иную радиопередачу) |
| 4 (достаточный уровень) | Ученик понял не все основные факты. При решении коммуникативной задачи он использовал только 2/3 объема информации |

| | |
|---|---|
| 3 (средний уровень) | Ученик понял только 50 % текста. Отдельные факты понял неправильно. Не сумел полностью решить поставленную перед ним коммуникативную задачу |
| 2 (начальный уровень) | Ученик понял менее 50 % текста и выделил из него менее половины основных фактов. Он не смог решить поставленную перед ним речевую задачу |
| 1 (критичный уровень) | Ученик не понял более 75/% текста, или не выполнил ни одного задания |
| Чтение | |
| Ознакомительное (с пониманием основного содержания прочитанного) | |
| 5 (высокий уровень) | Учащийся понял основное содержание оригинального текста, может выделить основную мысль, определить основные факты, умеет догадываться о значении незнакомых слов из контекста, либо по словообразовательным элементам, либо по сходству с родным языком. Скорость чтения иноязычного текста может быть несколько замедленной по сравнению с той, с которой ученик читает на родном языке. Заметим, что скорость чтения на родном языке у учащихся разная. |
| 4 (достаточный уровень) | Ученик понял основное содержание оригинального текста, может выделить основную мысль, определить отдельные факты. Однако у него недостаточно развита языковая догадка, и он затрудняется в понимании некоторых незнакомых слов, он вынужден чаще обращаться к словарю, а темп чтения более замедлен |
| 3 (средний уровень) | Ученик не совсем точно понял основное содержание прочитанного, умеет выделить в тексте только небольшое количество фактов, совсем не развита языковая догадка |
| 2 (начальный уровень) | Ученик понял содержание текста неправильно, не ориентируется в тексте при поиске определенных фактов, не умеет семантизировать (понимать значение) незнакомую лексику |
| 1 (критичный уровень) | Ученик не понял текст |
| Изучающее (с полным пониманием содержания) | |
| 5 (высокий уровень) | Ученик полностью понял несложный оригинальный текст (публицистический, научно-популярный; инструкцию или отрывок из туристического проспекта). Он использовал при этом все известные приемы, направленные на понимание прочитанного (смысловую догадку, анализ). |
| 4 (достаточный уровень) | Ученик полностью понял текст, но многократно обращался к словарю |
| 3 (средний уровень) | Ученик понял текст не полностью, не владеет приемами его смысловой переработки |
| 2 (начальный уровень) | Текст учеником не понят. Он с трудом может найти незнакомые слова в словаре |

| | |
|---|--|
| 1 (критичный уровень) | Задание полностью не выполнено |
| Просмотровое (с нахождением интересующей или нужной информации) | |
| 5 (высокий уровень) | Ученик может достаточно быстро просмотреть несложный оригинальный текст (типа расписания поездов, меню, программы телепередач) или несколько небольших текстов и выбрать правильно запрашиваемую информацию |
| 4 (достаточный уровень) | Ученик достаточно быстро просматривает текст, но при этом он находит только примерно 2/3 заданной информации |
| 3 (средний уровень) | Ученик находит в данном тексте (или данных текстах) примерно 2/3 заданной информации |
| 2 (начальный уровень) | Ученик практически не ориентируется в тексте |
| 1 (критичный уровень) | Ученик не выполнил задание |
| Говорение (монологическая речь) | |
| Основными критериями оценки умений говорения следует считать: - соответствие теме, - достаточный объем высказывания, - разнообразие языковых средств | |
| 5 (высокий уровень) | Ученик в целом справился с поставленными речевыми задачами. Его высказывание было связным и логически последовательным. Диапазон используемых языковых средств достаточно широк. Ученик использовал грамматические структуры и лексические единицы в соответствии к коммуникативному заданию, не допуская при этом фонематических ошибок. Объем высказывания соответствовал тому, что задано программой на данном году обучения. Наблюдалась легкость речи и достаточно правильное произношение. Речь ученика была эмоционально окрашена, в ней имели место не только передача отдельных фактов (отдельной информации), но и элементы их оценки, выражения собственного мнения |
| 4 (достаточный уровень) | Учащийся в целом справился с поставленными речевыми задачами. Его высказывание было связанным и последовательным. Использовался довольно большой объем языковых средств, которые были употреблены правильно. Однако были сделаны отдельные ошибки, нарушающие коммуникацию. Темп речи был несколько замедлен. Отмечалось произношение, страдающее сильным влиянием родного языка. Речь была недостаточно эмоционально окрашена. Элементы оценки имели место, но в большей степени высказывание содержало информацию и отражало конкретные факты |
| 3 (средний уровень) | Ученик сумел в основном решить поставленную речевую задачу, но диапазон языковых средств был ограничен, объем высказывания не достигал нормы. Ученик допускал языковые ошибки. В некоторых местах нарушалась |

| | |
|---------------------------------------|---|
| | последовательность высказывания. Практически отсутствовали элементы оценки и выражения собственного мнения. Речь не была эмоционально окрашенной. Темп речи был замедленным |
| 2 (начальный уровень) | Ученик только частично справился с решением коммуникативной задачи. Высказывание было небольшим по объему (не соответствовало требованиям программы). Наблюдалась устная вокабуляра. Отсутствовали элементы собственной оценки. Учащийся допускал большое количество ошибок, как языковых, так и фонетических. Многие ошибки нарушали общение, в результате чего возникало непонимание между речевыми партнерами |
| 1 (критичный уровень) | Ученик не справился с решением коммуникативной задачи |
| Говорение (диалогическая речь) | |
| 5 (высокий уровень) | Ученик сумел решить речевую задачу, правильно употребив при этом языковые средства. В ходе диалога умело использовал реплики, в речи отсутствовали ошибки, нарушающие коммуникацию |
| 4 (достаточный уровень) | Ученик решил речевую задачу, но произносимые в ходе диалога реплики были несколько сбивчивыми. В речи были паузы, связанные с поиском средств выражения нужного значения. Практически отсутствовали ошибки, нарушающие коммуникацию |
| 3 (средний уровень) | Ученик решил речевую задачу не полностью. Некоторые реплики партнера вызывали у него затруднения. Наблюдались паузы, мешающие речевому общению |
| 2 (начальный уровень) | Учащийся не справился с решением речевой задачи. Затруднялся ответить на побуждающие к говорению реплики партнера |
| 1 (критичный уровень) | Ученик не смог вступить в диалог |
| Письменная речь | |
| 5 (высокий уровень) | Коммуникативная задача решена, соблюдены основные правила оформления текста, очень незначительное количество орфографических (1-2) погрешностей. Логичное и последовательное изложение материала с делением текста на абзацы. Правильное использование различных средств передачи логической связи между отдельными частями текста. Учащийся показал знание большого запаса лексики и успешно использовал ее с учетом норм иностранного языка. Соблюдается правильный порядок слов. При использовании более сложных конструкций допустимо небольшое количество ошибок, которые не нарушают понимание текста. Соблюдается деление текста на предложения. Имеющиеся неточности не мешают пониманию текста |
| 4 (достаточный уровень) | Коммуникативная задача решена, но лексико-грамматические погрешности, в том числе выходящие за базовый уровень, препятствуют пониманию. Мысли изложены в основном логично. Допустимы отдельные недостатки при делении текста на абзацы и при использовании средств передачи логической связи между отдельными частями текста или в формате письма. Учащийся использовал достаточный объем лексики, допуская отдельные неточности |

| | |
|------------------------------|--|
| | в употреблении слов или ограниченный запас слов, но эффективно и правильно, с учетом норм иностранного языка. В работе имеется ряд грамматических ошибок (1-4), не препятствующих пониманию текста. Допустимо несколько орфографических ошибок (2-4), которые не затрудняют понимание текста |
| 3 (средний уровень) | Коммуникативная задача решена, но языковые погрешности, в том числе при применении языковых средств, составляющих базовый уровень, препятствуют пониманию текста. Мысли не всегда изложены логично. Деление текста на абзацы недостаточно последовательно или вообще отсутствует. Ошибки в использовании средств передачи логической связи между отдельными частями текста. Много ошибок в формате письма. Учащийся использовал ограниченный запас слов, не всегда соблюдая нормы иностранного языка. В работе либо часто встречаются грамматические ошибки элементарного уровня, либо ошибки немногочисленны, но так серьезны, что затрудняют понимание текста. Имеются многие ошибки, орфографические и пунктуационные, некоторые из них могут приводить к непониманию текста. Орфографические – 4-6, лексико-грамматические – 5-6 |
| 2 (начальный уровень) | Коммуникативная задача не решена. Отсутствует логика в построении высказывания. Не используются средства передачи логической связи между частями текста. Формат письма не соблюдается. Учащийся не смог правильно использовать свой лексический запас для выражения своих мыслей или не обладает необходимым запасом слов. Грамматические правила не соблюдаются. Правила орфографии и пунктуации не соблюдаются. Орфографические – 6-8, лексико-грамматические- 8-9 |
| 1 (критичный уровень) | Работа не выполнена или количество ошибок превышает нормы оценки 2 |

За письменные работы (контрольные работы, самостоятельные работы, словарные диктанты) оценка вычисляется исходя из процента

правильных ответов:

| Виды работ | Контрольные работы | Самостоятельные работы, словарные диктанты | Тестовые задания |
|------------|--------------------|--|------------------|
| Оценка «2» | Менее 50% | Менее 50% | Менее 50% |
| Оценка «3» | От 50% до 69% | От 60% до 74% | 50 – 74 % |
| Оценка «4» | От 70% до 90% | От 75% до 94% | 75 – 94 % |
| Оценка «5» | От 91% до 100% | От 95 до 100% | 95-100% |

Творческие письменные работы (письма, разные виды сочинений) оцениваются по пяти критериям:

- а) Содержание (соблюдение объема работы, соответствие теме, отражены ли все указанные в задании аспекты, стилевое оформление речи соответствует типу задания, аргументация на соответствующем уровне, соблюдение норм вежливости). При неудовлетворительной оценке за содержание остальные критерии не оцениваются и работа получает неудовлетворительную оценку;
- б) Организация работы (логичность высказывания, использование средств логической связи на соответствующем уровне, соблюдение формата высказывания и деление текста на абзацы);
- в) Лексика (словарный запас соответствует поставленной задаче и требованиям данного года обучения языку);
- г) Грамматика (использование разнообразных грамматических конструкций в соответствии с поставленной задачей и требованиям данного года обучения языку);
- д) Орфография и пунктуация (отсутствие орфографических ошибок, соблюдение главных правил пунктуации: предложения начинаются с заглавной буквы, в конце предложения стоит точка, вопросительный или восклицательный знак, а также соблюдение основных правил расстановки запятых).

| Письменные самостоятельные и контрольные работы | |
|--|--|
| 5 (высокий уровень) | Работа выполнена без ошибок и недочетов или имеет не более одного недочета |
| 4 (достаточный уровень) | Работа выполнена полностью, но при наличии в ней: а) не более одной негрубой ошибки и одного недочета, б) или не более двух недочетов |
| 3 (средний уровень) | Ученик правильно выполнил не менее половины работы или допустил: а) не более двух грубых ошибок, б) или не более одной грубой ошибки и одного недочета, в) или не более двух-трех негрубых ошибок, г) или одной негрубой ошибки и трех недочетов, д) или при отсутствии ошибок, но при наличии 4-5 недочетов |
| 2 (начальный уровень) | Число ошибок и недочетов превосходит норму, при которой может быть выставлена оценка «3», или если правильно выполнено менее половины работы |
| 1 (критичный уровень) | Ученик не приступал к выполнению работы или правильно выполнил не более 10 % всех заданий, т.е. записал условие одной задачи в общепринятых символических обозначениях |

9. Описание учебно-методического и материально-технического обеспечения

| Класс | Предмет | Авторы учебника | Издательство |
|---------|-----------------|------------------------|--------------|
| 5 класс | Английский язык | Ю.Е. Ваулина, Д. Дули, | Просвещение |

| | | | |
|---------|-----------------|--|-------------|
| | | О.Е. Подоляко, В. Эванс. | |
| 6 класс | Английский язык | Ю.Е. Ваулина, Д. Дули, О.Е. Подоляко, В. Эванс. | Просвещение |
| 7 класс | Английский язык | Ю.Е. Ваулина, Д. Дули, О.Е. Подоляко, В. Эванс. | Просвещение |
| 8 класс | Английский язык | Ю.Е. Ваулина, Д. Дули, О.Е. Подоляко, В. Эванс. | Просвещение |
| 9 класс | Английский язык | Ю.Е. Ваулина, Д. Дули, О.Е. Подоляко, В. Эванс. | Просвещение |

К – комплект

Д – демонстрационный

| <i>№</i> | <i>Наименования объектов и средств материально-технического обеспечения</i> | <i>Необходимое количество</i> | <i>В наличии</i> | <i>%</i> | <i>Примечания</i> |
|---|---|-------------------------------|------------------|----------|---|
| <i>1</i> | <i>2</i> | <i>3</i> | | | <i>4</i> |
| 1. БИБЛИОТЕЧНЫЙ ФОНД (КНИГОПЕЧАТНАЯ ПРОДУКЦИЯ) | | | | | |
| | Федеральный государственный образовательный стандарт основного общего образования | Д | Д | 100 | Федеральный государственный образовательный стандарт основного общего образования. – М.: Просвещение, 2011 |
| | Примерные программы по учебным предметам. Иностранный язык 5-9 классы | Д | Д | 100 | Примерные программы по учебным предметам. Иностранный язык 5-9 классы – М.: Просвещение, 2010 |
| | Планируемые результаты. Система заданий 5-9 классы | Д | Д | 100 | Пособие для учителей общеобразовательных учреждений. Под редакцией Г.С. Ковалевой, О.Б. Логиновой, Москва «Просвещение», 2013 |

| | | | | | |
|------------------------|--|-------------|---|-----------------|--|
| | Рабочая (авторская) программа | Д | Д | 100 | Рабочие программы. Предметная линия учебников «Английский в фокусе» 5-9 классы: пособие для учителей общеобразовательных организаций / В.Г.Апальков-М.: Просвещение, 2020 |
| | Учебно-методический комплект «Английский в фокусе» для 5–9 классов: Рабочая тетрадь. Контрольные задания. Языковой портфель (<i>My Language Portfolio</i>) | К Д К | | 100 10 10 | Spotlight Student’s Book-М, «Просвещение»,2019 Spotlight Work’s Book-М, «Просвещение»,2019 Test Booklet 5-М, «Просвещение»,2019 My Language Portfolio-М, «Просвещение»,2018 |
| | Тренировочные упражнения в формате ГИА | К | | 10 | Пособие для учащихся общеобразовательных организаций, 3-е издание, Москва, «Просвещение», 2015 |
| | Книга для учителя | Д | Д | 100 | Москва Express Publishing «Просвещение», 2017 |
| | Контрольно-измерительные материалы (5-9 классы) | К | К | 10 | Пособие для учащихся общеобразовательных организаций 7-е издание, Москва Express Publishing «Просвещение», 2017 |
| | Пособия по страноведению Великобритании/ США/... | Д/П | Д | 10 | Шереметьева А. В. Страноведческий справочник. Саратов: Лицей, 2011 Victorian and Edwardian London from old photographs. - BT Batsford, London Eating Italian. – Ebury Press J. J. Bell. History of England V. and A. Doborovich. The Heritage of Britain. – Belgorod, 2011 |
| | Двухязычные словари Толковые словари (одноязычные) | Д/П Д | | 10 | Д. И. Ермолович, Т. М. Красавина. Новый большой русско-английский словарь Т. А. Сиротина. Большой современный англо-русский русско-английский словарь |
| 2. ПЕЧАТНЫЕ ПОСОБИЯ | | | | | |
| | Алфавит (настенная таблица) | Д | Д | 100 | |
| | Произносительная таблица | Д | Д | 100 | |
| | Грамматические таблицы к основным разделам грамматического материала, содержащегося в стандартах | Д | Д | 100 | |

| | | | | | |
|---|--|---|---|-----|--|
| | Карты на иностранном языке Карта(ы) стран(ы) изучаемого языка Карта мира (политическая) Карта Европы (политическая, физическая) Карта России (физическая) | Д | Д | 100 | Карты могут быть представлены в демонстрационном (настенном) виде и на электронных носителях. |
| | Флаги стран изучаемого языка | Д | Д | 100 | Флаги могут быть представлены в демонстрационном (настенном) виде и на электронных носителях. |
| | Набор фотографий с изображением ландшафта, городов, отдельных достопримечательностей стран изучаемого языка | Д | Д | 100 | Могут быть представлены в демонстрационном (настенном) виде и на электронных носителях. |
| 3. ИНФОРМАЦИОННО-КОММУНИКАТИВНЫЕ СРЕДСТВА | | | | | |
| | Компьютерные словари | | | Д/П | MyDic 5.0 Англо-русский электронный словарь МультиЛекс. Англо-русский и русско-английский словарь |
| 4. ЭКРАННО-ЗВУКОВЫЕ ПОСОБИЯ (ПРИ НАЛИЧИИ КОМПЬЮТЕРА МОГУТ БЫТЬ ПРЕДСТАВЛЕНЫ В ЦИФРОВОМ ВИДЕ) | | | | | |
| | Аудиозаписи к УМК | Д | Д | 100 | В электронном виде |
| | Сайт дополнительных образовательных ресурсов УМК «Английский в фокусе» http://www.prosv.ru/umk/spotlight | | | | |
| 5. ТЕХНИЧЕСКИЕ СРЕДСТВА ОБУЧЕНИЯ | | | | | |
| | Мультимедийный компьютер | Д | | | Имеется возможность использования ноутбука |
| | Средства телекоммуникации | Д | | | Доступ к Интернету, локальная сеть |
| | Мультимедийный проектор | Д | | 100 | Имеется возможность использования переносного проектора |
| 6 УЧЕБНО-ПРАКТИЧЕСКОЕ ОБОРУДОВАНИЕ | | | | | |
| | Классная доска с магнитной поверхностью (с набором приспособлений для крепления постеров и таблиц) | Д | Д | 100 | |
| | Экспозиционный экран (на штативе или навесной) | Д | Д | 100 | Имеется возможность использования переносного экрана |

| | | | | | |
|--|--|---|---|-----|--|
| | Стол учительский с тумбой | Д | Д | 100 | |
| | Ученические столы 2-местные с комплектом стульев | Ф | Ф | 100 | |

Дополнительная литература. Бумажные носители.

- Английский- это просто, А.В. Нагорная, Москва, 2009
- Интеграция английского языка и предметов школьной программы гуманитарного цикла (методические рекомендации, материалы опытно-экспериментальной работы) Белгород, 2009.
- Веселая английская грамматика. Г.П. Шалаева. М.: СЛОВО:АСТ, 2010г.
- Веселова Ю.С. Сборник тренировочных и проверочных заданий. Английский язык. 6 класс (формат ЭГЕ)/ Ю.С. Веселова. – М: Интеллект-Центр, 2010.- 72 с.
- Грамматика английского языка. Игры на уроках. Москва, 2008г.
- Методика обучения иностранным языкам: традиции и современность / Под ред. А. А. Миролюбова.— Обнинск: Титул, 2010.— 464 с.
- ОГЭ Английский в фокусе Тренировочные упражнения в формате ОГЭ (ГИА), Просвещение, 2015
- «Сборник материалов по краеведению, Белгород, 2004г.
- Современный справочник. Страны мира. Москва, 2007г.
- Сигал Т.К. Английский язык. Устная речь с помощью опорных сигналов. 5-6 классы/ Т.К. Сигал.- М.: Айрис-пресс, 2006. – 8- с.: ил.- (Методика).
- ФГОС Грамматика английского языка. Сборник упражнений. 5-6 классы, Москва, 2013
- Elementary Language Practice, Michael Vince, English Grammar and Vocabulary, 2010
- Opportunities Russian Edition Elementary, Students Book, M. Harris, D. Mower, 2010

Страноведческая литература

Belgorod Region? Guide Book

Language and Culture, лингвострановедческий справочник, города и графства, Москва «Просвещение», 2003

Language and Culture, лингвострановедческий справочник, будни и отдых Британцев, Г.Д. Томахин, Москва «Просвещение», 2002

Language and Culture, лингвострановедческий справочник, дом англичанина-его крепость, Г.Д. Томахин, Москва «Просвещение», 2002

The Heritage of Britain, Belgorod, 2012 (учебно-методический комплекс «Наследие Великобритании»)

Страницы Британской истории, Титул, 2003

«Сборник материалов по краеведению, Белгород, 2004г.

Современный справочник. Страны мира. Москва, 2007г.

Федеральная коллекция цифровых образовательных ресурсов:

www.prosv.ru/umk/we - дополнительные материалы и оперативная методическая помощь, фильмы по технологии коммуникативного иноязычного образования;

<http://www.teflclips.com/> - видеоклипы и готовые планы уроков по их использованию;

<http://www.teachertube.com/> - учебные видеопрограммы по различным предметам, включая английский язык;

<http://www.teachers.tv/> - видеоролики о методике, приемах и методах обучения, материалы для работы на уроке и т.д.;

www.youtube.com - короткие видео длиной от нескольких секунд до 10 минут на различные темы.

Видео для пополнения словарного запаса и обучения грамматике:

<http://www.youtube.com/watch?v=Sm3Uk9sW2e8> – урок-знакомство с идиоматическими выражениями. <http://www.youtube.com/watch?v=LPCWGsSUllg> – урок-знакомство с идиоматическими выражениями, связанными с кухней;
<http://www.youtube.com/watch?v=LD9ZtiX7d7g> – урок-знакомство с Thanksgiving;
<http://www.youtube.com/watch?v=3-yi6tZbik8> – урок-знакомство с St. Patrick's day;
<http://www.youtube.com/watch?v=evXZtOLLUxY> – урок-знакомство с Father's day;
<http://www.youtube.com/watch?v=-O4Fo8PPio0> – урок-знакомства с Mother's day;
<http://www.youtube.com/watch?v=I3JcmzPoRTI> – урок-знакомство с темой Sports;
<http://www.youtube.com/watch?v=gojUQVOkagw> – урок-знакомство с темой Love and marriage, St. Valentine's day;
<http://www.youtube.com/watch?v=hvb4IURyFB8> – idioms related to COLOURS

| Название грамматических таблиц |
|---|
| Неправильные глаголы Страдательный залог |
| Предлоги времени Числительные |
| Особенности перевода «И я тоже» Спряжение глагола |
| Косвенная речь Действительный залог |
| Степени сравнения прилагательных Оборот there is/are |
| Разделительные вопросы |
| Вопросительные слова Типы вопросов |
| Типы вопросов Специальные вопросы |
| Местоимения |
| Словообразование: суффиксы существительных, приставки с отрицательным значением |
| Английский алфавит Цифры |
| Транскрипционные знаки |
| Карта Англии Достопримечательности |
| Тематические карточки |
| Времена года |
| Город |
| Еда |

| |
|------------------|
| Животные |
| Книги |
| Квартира, мебель |
| Одежда |
| Профессии |
| Спорт |